

# Perspectivas de la economía colombiana

Alberto Carrasquilla  
Ministro de Hacienda y Crédito Público



GOBIERNO DE COLOMBIA



MINHACIENDA

Congreso Nacional de Exportadores ANALDEX  
Ministerio de Hacienda y Crédito Público  
Bogotá, 07 de Septiembre de 2018

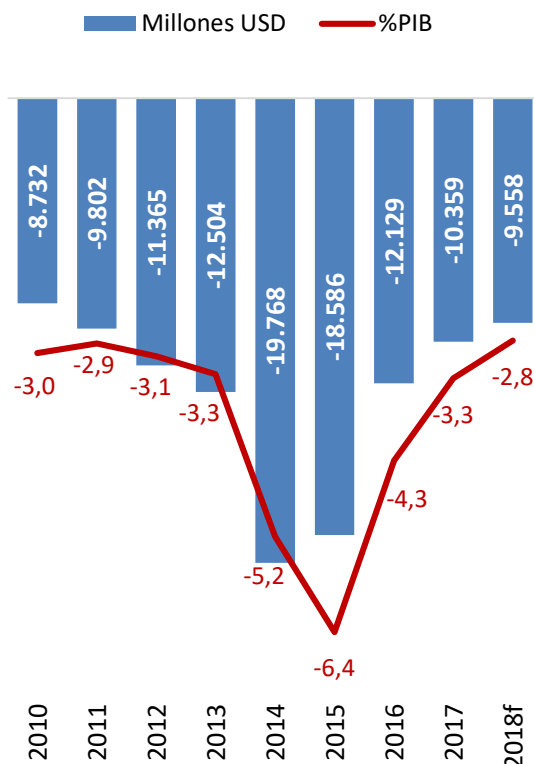
Idea No. 1: Colombia ha tenido un ajuste externo favorable

Idea No. 2: Gracias a sus fundamentales macroeconómicos, Colombia ha sobrellevado la actual crisis de países emergentes

Idea No. 3: Sostenibilidad Fiscal y Plan de Reactivación Económica

# Idea No. 1: Colombia ha tenido un ajuste externo favorable

## Balanza de Pagos



## Ajuste Externo

- El déficit de Cuenta Corriente se corrigió en 3,1pp del PIB entre 2015 y 2017, lo cual ha permitido **reducir la vulnerabilidad externa**
- Este ajuste se ha dado principalmente por un **mayor dinamismo del sector exportador**. En 2017 las exportaciones crecieron 19,2%
- Los flujos de IED y su diversificación hacia sectores distintos a los minero-energéticos, han sido de vital importancia para financiar el desbalance externo
- La posición internacional ha mejorado. Entre 2015 y 2017 se han acumulado US\$ 23 mil millones en activos externos

Fuente: Banco de la República. Cálculos DGPM-MHCP.

## En 2018:

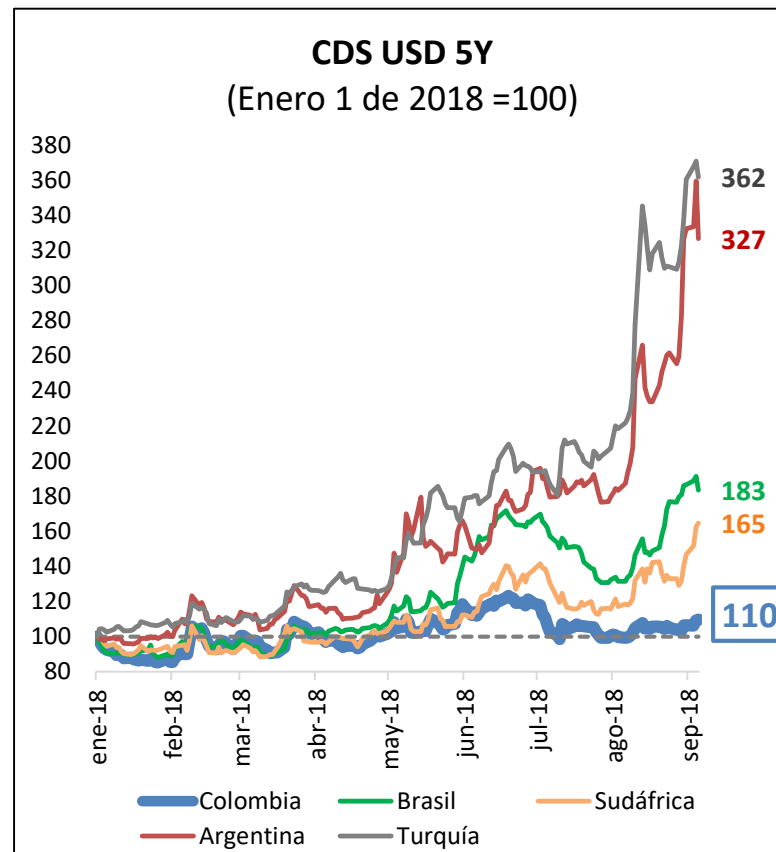
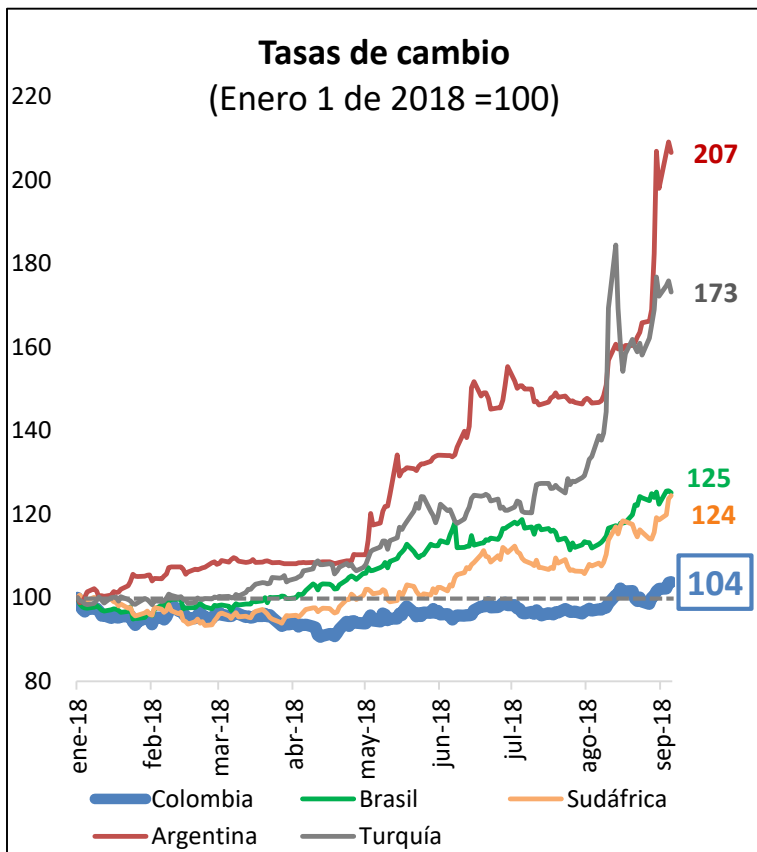
Los precios del petróleo se están recuperando, el promedio en lo corrido del año ha sido US \$72,1 por barril, superior en US\$19,9 (38,1%) frente al promedio del año pasado

En lo corrido del año hasta julio, las exportaciones tradicionales y no tradicionales se han incrementado en 16,0% y 12,2% respectivamente

El déficit de cuenta corriente en el primer semestre del año fue 3,6% del PIB, inferior en 0,4pp del PIB respecto al mismo periodo del año pasado

La IED en primer semestre del año se incrementó USD 757 millones frente al año pasado, principalmente en los sectores de minas y canteras, transporte y comunicaciones y servicios financieros

# La crisis de los países emergentes no ha afectado a Colombia. La moneda local y el riesgo país se han mantenido relativamente estables



Fuente: Bloomberg. Cálculos: DGPM

## Idea No. 2: Colombia ha sobrellevado la actual crisis de países emergentes, gracias a sus fundamentales macroeconómicos

Colombia tiene un marco de política económica robusto: **inflación objetivo, tasa de cambio flexible y regla fiscal**

La inflación en agosto fue 3,1%, el menor nivel registrado desde mediados de 2014

El cumplimiento de la regla fiscal ha mantenido la confianza de los mercados

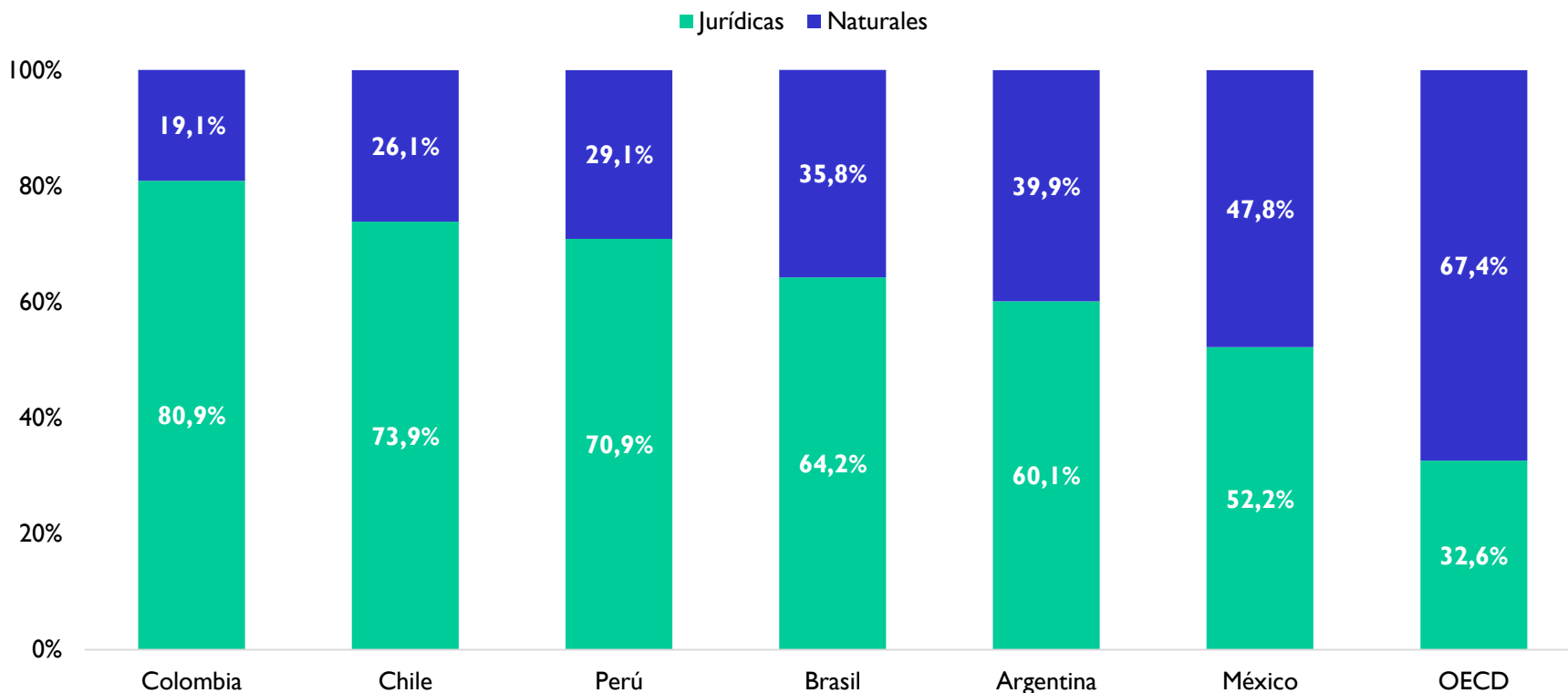
**Preservar este marco institucional es fundamental en el mediano plazo.**  
Se requieren medidas encaminadas a cumplir con este objetivo y a garantizar el crecimiento económico sostenido e inclusivo

## Idea 3: Sostenibilidad Fiscal y Plan de Reactivación Económica

1. Según los estimativos del MFMP, la **tasa de crecimiento** de largo plazo en Colombia cayó de 4.8% en 2012 a 3.5% en 2018
2. Competitividad: la **carga tributaria** que afrontan las **empresas** es elevada
3. Progresividad: existe espacio para que las **personas naturales** de **mayores ingresos** contribuyan más
4. Eficiencia del gasto y redistribución: mejorar la **focalización** y **devoluciones** del IVA
5. Las reformas que se planteen permitirán **reactivar la economía**, a través de la **inversión pública** en los sectores más dinámicos

# La carga tributaria en Colombia recae principalmente sobre las empresas y no sobre personas naturales

## Participación en el recaudo de impuesto a la renta 2016 Comparativo internacional



Fuente: OECD, *Revenue Statistics in Latin America and the Caribbean (2018)*. Cálculos MHCP-DGPM

Nota: El promedio OCDE es de 2015



## Renta de empresas

### Tasa efectiva de tributación (TBT)

	# Firmas	TET Impuesto de Renta	TET Resto de impuestos	TET Contribuciones	TET Complemento	TET Límite inferior	TET Límite superior
Grande	3.143	29,0%	9,4%	7,1%	6,4%	45,5%	51,9%
Mediana	7.252	32,8%	17,7%	24,2%	13,3%	74,7%	88,0%
Pequeña	6.868	34,6%	22,5%	41,7%	19,2%	98,7%	117,9%
<b>Total</b>	<b>17.263</b>	<b>29,5%</b>	<b>11,7%</b>	<b>10,9%</b>	<b>7,4%</b>	<b>52,2%</b>	<b>59,6%</b>

Fuente: Gómez & Steiner (2015)

# Retos del IVA en Colombia

## Problema No. 1: Regresividad

- Mientras el decil 1 paga el 11,5% de su ingreso en este impuesto, el decil 10 lo hace en apenas un 2,2%

*Cálculos preliminares DGPM - MHCP*

## Problema No. 2: Ineficiencia

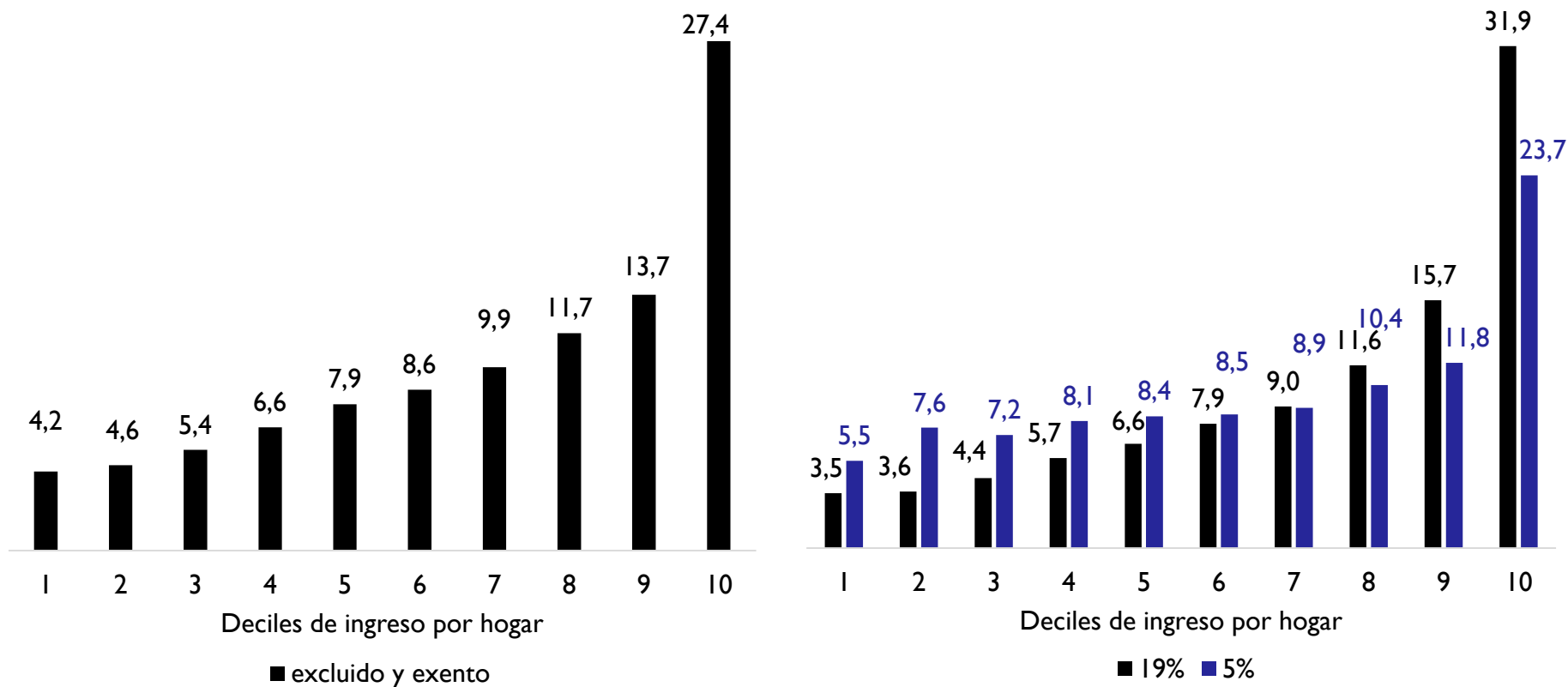
- La productividad del **IVA** es reducida, contiene múltiples beneficios y tratamientos especiales
- La lista de **bienes excluidos y exentos de IVA** en Colombia es más amplia que en los estándares internacionales

*Comisión de Expertos para la Equidad y la Competitividad Tributaria (2015)*

## Mecanismos de devolución a hogares más vulnerables

**Cerca del 45% del gasto en bienes excluidos y exentos es hecho por los deciles más altos, mientras que los deciles más bajos consumen el 5%**

**Gasto por nivel de tarifa del IVA**  
(% del gasto total)



Fuente: ENPH-DANE. Cálculos: DGPM

## **IVA: Se deben implementar mecanismos de devolución a hogares más vulnerables**

### Devolución de IVA

1. Es un principio constitucional. Caso 2003.
2. Sería inequitativo no hacerlo
3. Existe la información necesaria sobre población objetivo de la transferencias
4. Existe la tecnología necesaria para hacerlo a costos razonables.

Idea No. 1: Colombia ha tenido un ajuste externo favorable

Idea No. 2: Gracias a sus fundamentales macroeconómicos, Colombia ha sobrellevado la actual crisis de países emergentes

Idea No. 3: Sostenibilidad Fiscal y Plan de Reactivación Económica