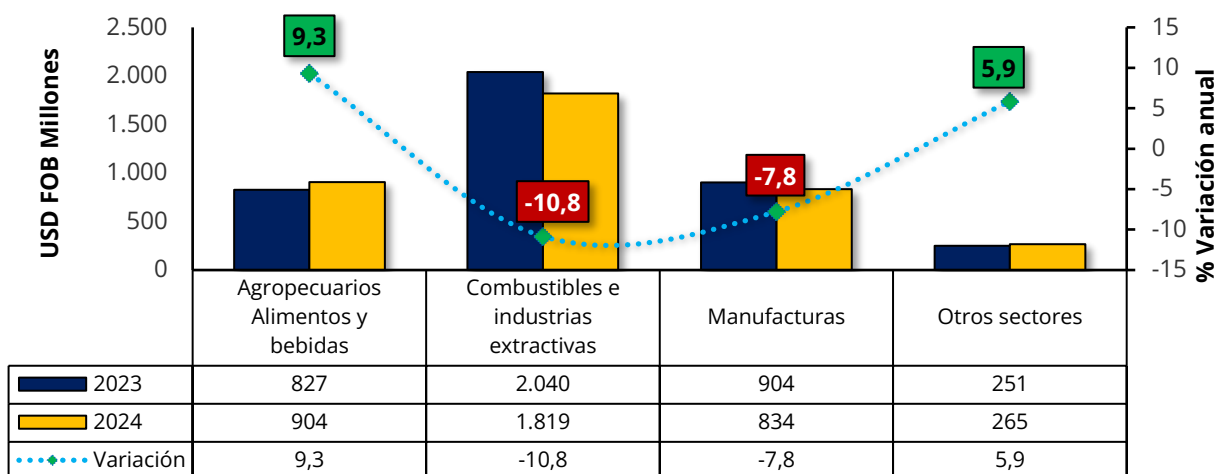


Exportaciones de Colombia vuelven a caer en junio

En junio de 2024, las ventas externas colombianas alcanzaron USD FOB 3.821,6 millones, presentando un decrecimiento en su valor de 5% frente al nivel del mismo mes del año anterior. Asimismo, el peso exportado decreció un 18,6%, ubicándose en 7,1 millones de toneladas métricas.

Por grupos de productos, las ventas al exterior de combustibles y productos de las industrias extractivas participaron con 47,6% (50,7% en junio de 2023), agropecuarios, alimentos y bebidas con 23,7%, manufacturas con 21,8% y otros sectores con 6,9%. Destacan el crecimiento en el valor exportado de petróleo (7,4%), de café (28,1%) y productos animales y vegetales en bruto (16%).

Exportaciones de Colombia, junio de 2024

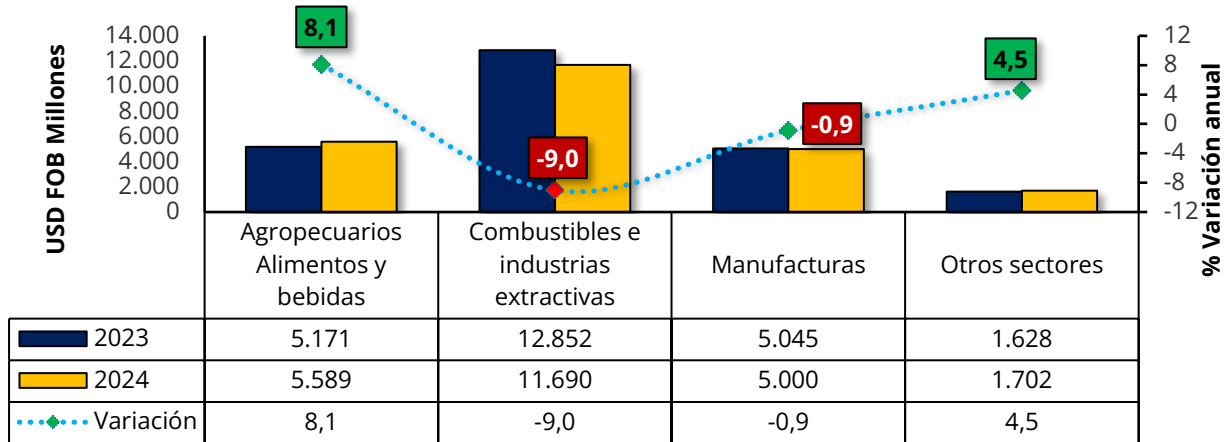


Fuente: Analdex, datos del DANE.

En lo acumulado de enero – junio de 2024, las ventas externas sumaron USD FOB 23.980 millones, presentando una variación de -2,9% frente al mismo periodo de 2023 (USD FOB 24.696 millones). De igual forma, el volumen exportado alcanzó 52,6 millones de toneladas, registrando un crecimiento de 6,9%.

La reducción del valor de las exportaciones colombianas fue explicada principalmente por el decrecimiento en las ventas hacia el resto del mundo de productos como las hullas térmicas (-30,4%), manufacturas de metales (-19,5%) y hierro y acero (-21,2%).

Exportaciones de Colombia, corrido de 2024

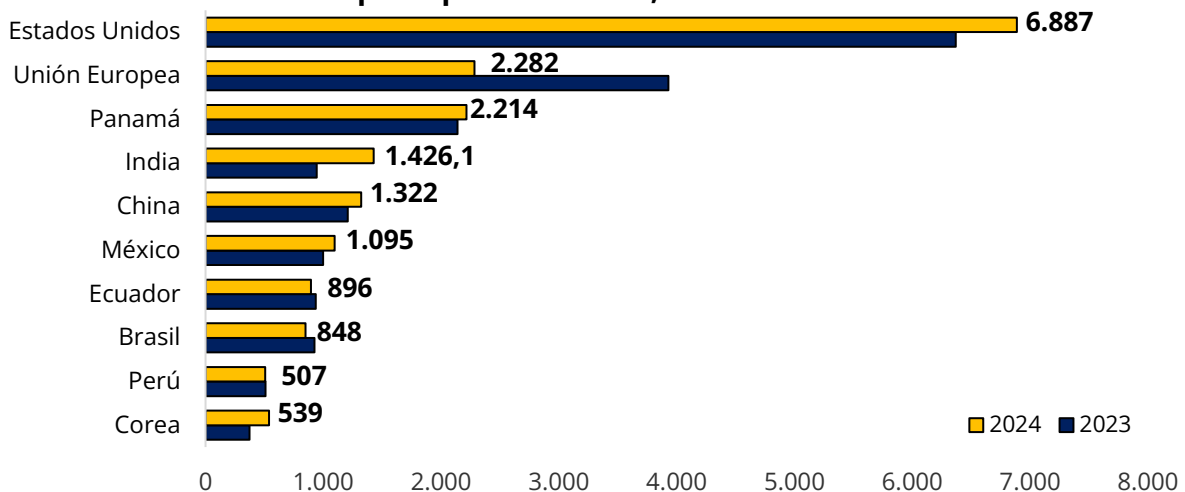


Fuente: Analdex con datos DANE

Los principales destinos del valor de las exportaciones en marzo fueron: Estados Unidos con una participación de 28,7% y un crecimiento de 8,1%. Continúa la Unión Europea con 9,5% y una variación de -41,9%, Panamá con 9,2% y una variación de 3,5%, y los demás países con una participación 52,5%.

Por su parte, las exportaciones a Venezuela presentaron un crecimiento de 39,5% al pasar de USD FOB 306,4 millones en enero – junio de 2023 a USD FOB 427,6 millones en el mismo periodo del 2024.

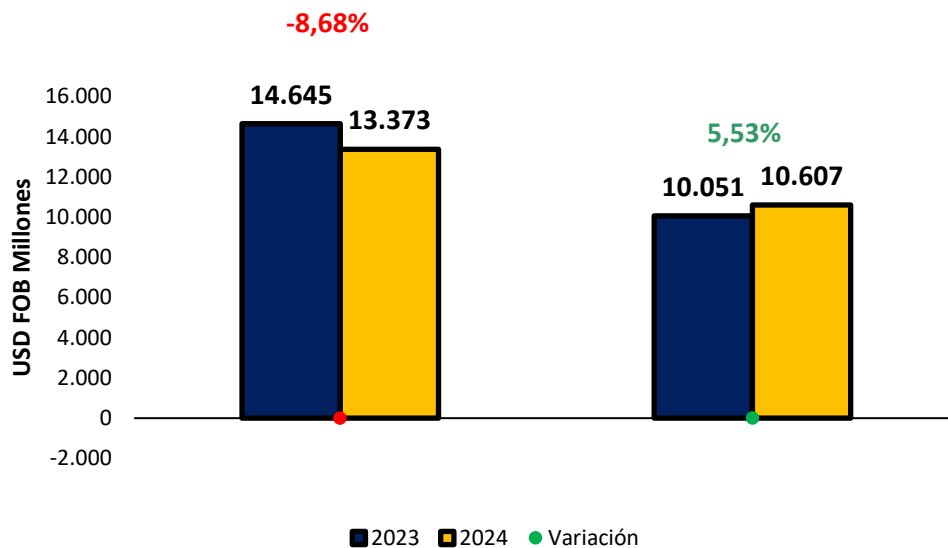
Principales países destino, corrido de 2024



Fuente: Analdex, datos del DANE.

Las exportaciones no minero-energéticas sumaron en lo corrido de 2024 USD 10.607 millones, mostrando un crecimiento respecto al mismo periodo de 2023 de 5,5%. Por su parte, las exportaciones minero-energéticas registraron un valor de USD 13.373 millones, lo que representa un decrecimiento de 8,7% respecto al mismo periodo de 2023. El incremento evidenciado en el sector no minero-energético se explica por el incremento de las ventas externas de banano (70,7%), las demás flores y capullos frescos (18,6%), café (2,8%), rosas frescas (8%) y aguacate hass (19,4%).

Composición de las exportaciones



Fuente: Analdex, datos del DANE.