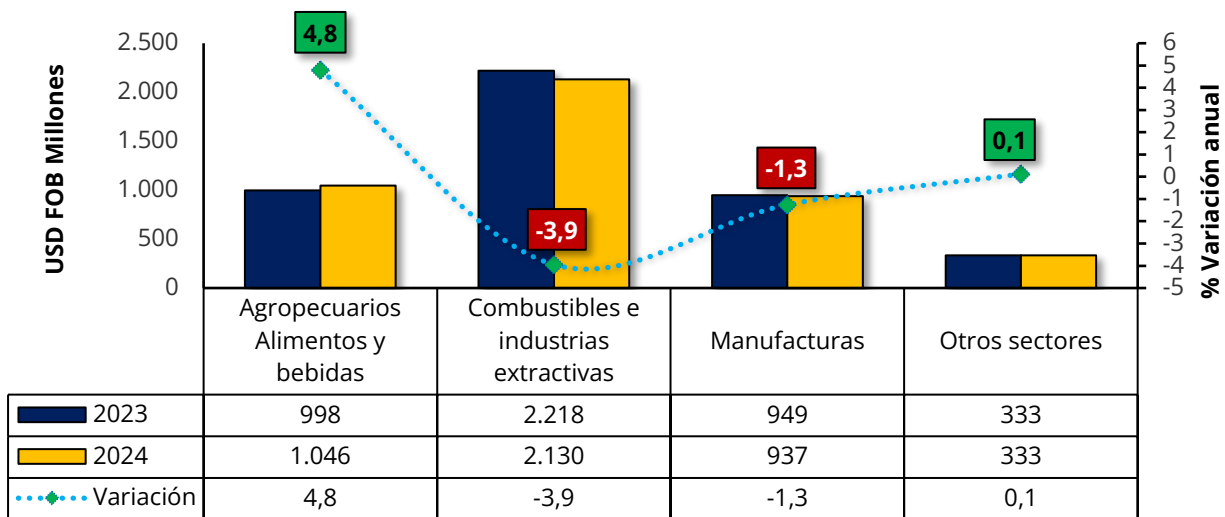


## Exportaciones de Colombia bajaron 1,1% en mayo

En mayo de 2024, las ventas externas colombianas alcanzaron USD FOB 4.446,7 millones, presentando un decrecimiento en su valor de 1,1% frente al nivel del mismo mes del año anterior. A pesar de esto, el peso exportado creció un 11,8%, ubicándose en 10,5 millones de toneladas métricas.

Por grupos de productos, las ventas al exterior de combustibles y productos de las industrias extractivas participaron con 47,9% (49,3% en mayo de 2023), manufacturas con 21,1%, agropecuarios, alimentos y bebidas con 23,5% y otros sectores con 7,5%. Destacan el crecimiento en el valor exportado de legumbres y frutas (51,1%), de productos animales y vegetales en bruto (14,2%) y café, té, cacao, especias y sus preparados (7,4%).

### Exportaciones de Colombia, mayo 2024

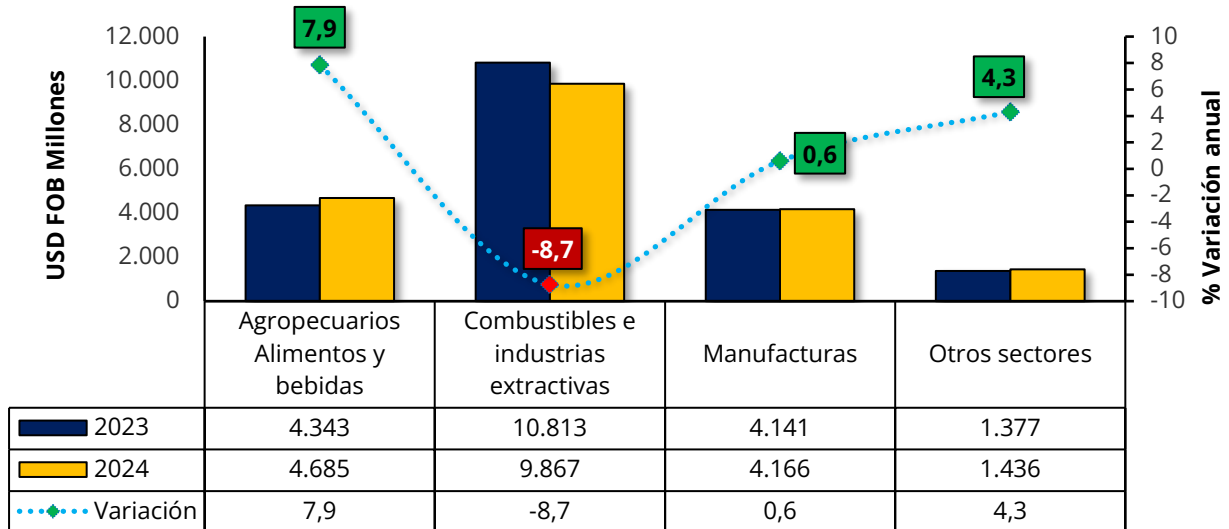


Fuente: Analdex, datos del DANE.

En lo acumulado de enero – mayo de 2024, las ventas externas sumaron USD FOB 20.154,2 millones, presentando una variación de -2,5% frente al mismo periodo de 2023 (USD FOB 20.674,3 millones). De igual forma, el volumen exportado alcanzó 45,4 millones de toneladas, registrando un crecimiento de 12,5%.

La reducción del valor de las exportaciones colombianas fue explicada principalmente por el decrecimiento en las ventas hacia el resto del mundo de productos como las hullas térmicas (-28,6%), aceites y grasas fijos de origen vegetal, en bruto, refinados o fraccionados (-21,6%) y hierro y acero (-20,2).

## Exportaciones de Colombia, corrido de 2024

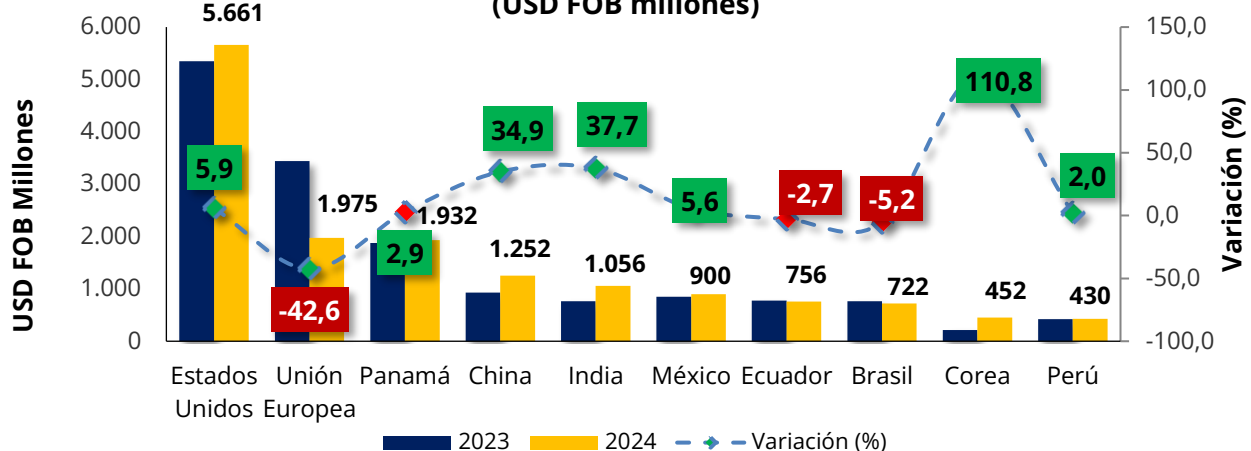


Fuente: Analdex con datos DANE

Los principales destinos del valor de las exportaciones en marzo fueron: Estados Unidos con una participación de 28,1% y un crecimiento de 5,9%. Continúa la Unión Europea con 9,8% y una variación de -42,6%, Panamá con 9,6% y una variación de 2,9%, y los demás países con una participación 52,5%.

Por su parte, las exportaciones a Venezuela presentaron un crecimiento de 39,1% al pasar de USD FOB 247,2 millones en enero – mayo de 2023 a USD FOB 343,9 millones en el mismo periodo del 2024.

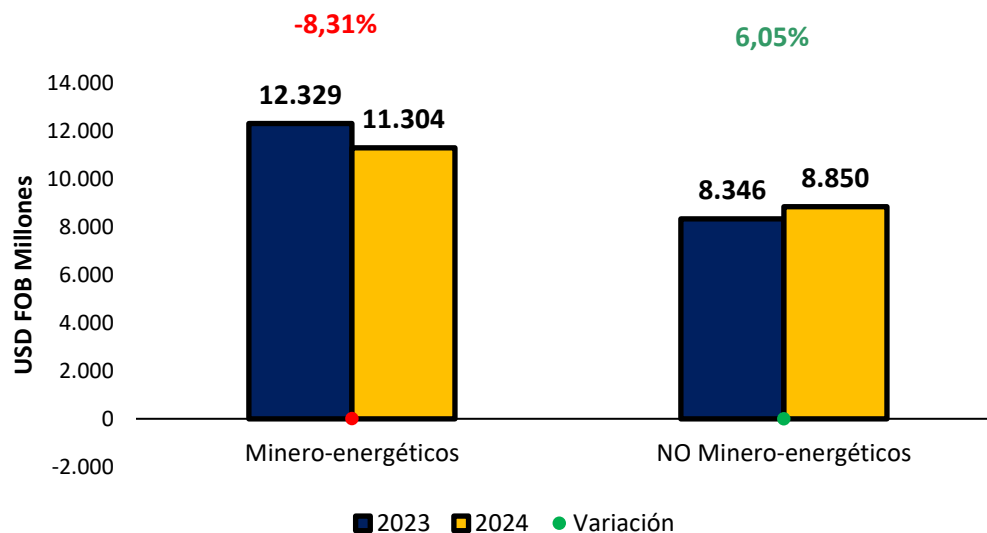
## Principales destinos de exportación, corrido de 2024 (USD FOB millones)



Fuente: Analdex, datos del DANE.

Las exportaciones no minero-energéticas sumaron en lo corrido de 2024 USD 8.850 millones, mostrando un crecimiento respecto al mismo periodo de 2023 de 6,1%. Por su parte, las exportaciones minero-energéticas registraron un valor de USD 11.304 millones, lo que representa un decrecimiento de 8,3% respecto al mismo periodo de 2023. El incremento evidenciado en el sector no minero-energético se explica por el incremento de las ventas externas de banano (104,5%), las demás flores y capullos frescos (15,8%), rosas frescas (11%) y aguacate hass (16,2%).

### Composición de las exportaciones, corrido de 2024



Fuente: Analdex, datos del DANE.