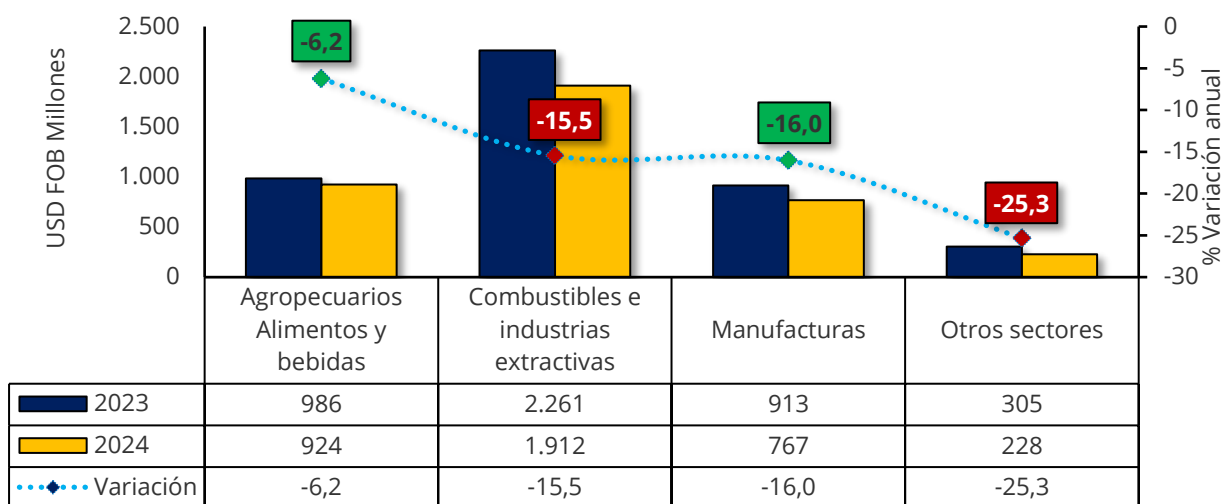


Primer Trimestre a la Baja para las Exportaciones Colombianas

En marzo de 2024, las ventas externas colombianas alcanzaron USD FOB 3.830,7 millones, presentando un decrecimiento en su valor de 14,2% frente al nivel del mismo mes del año anterior. Además, el peso exportado decreció un 2,4%, ubicándose en 8,4 millones de toneladas métricas.

Por grupos de productos, las ventas al exterior de combustibles y productos de las industrias extractivas participaron con 49,9% (59% en marzo 2023), manufacturas con 20%, agropecuarios, alimentos y bebidas con 24,1% y otros sectores con 5,9%. Destacan el decrecimiento en el valor exportado de Café, té, cacao, especias y sus preparados (-9,5%) y las caídas de coques (-37,1%) y Oro no monetario (-25,3%).

Exportaciones de Colombia Marzo 2024

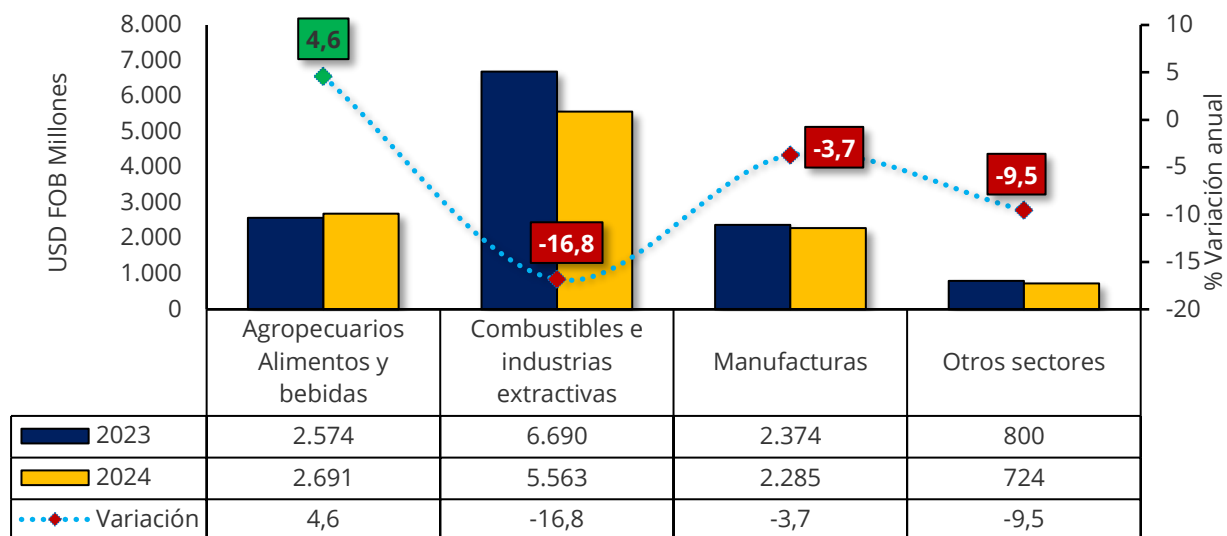


Fuente: Analdex, datos del DANE.

En lo acumulado de enero – marzo de 2024, las ventas externas sumaron USD FOB 11.262,9 millones, presentando una variación de -9,4% frente al mismo periodo de 2023 (USD FOB 12.437,2 millones). De igual forma, el volumen exportado alcanzó 25,1 millones de toneladas, registrando un crecimiento de 3,6%.

La caída del valor de las exportaciones colombianas fue explicada principalmente por el decrecimiento en las ventas hacia el resto del mundo de productos como las hullas térmicas (-46,1%), Oro no monetario (-25,3%).

Exportaciones de Colombia Enero - Marzo 2024

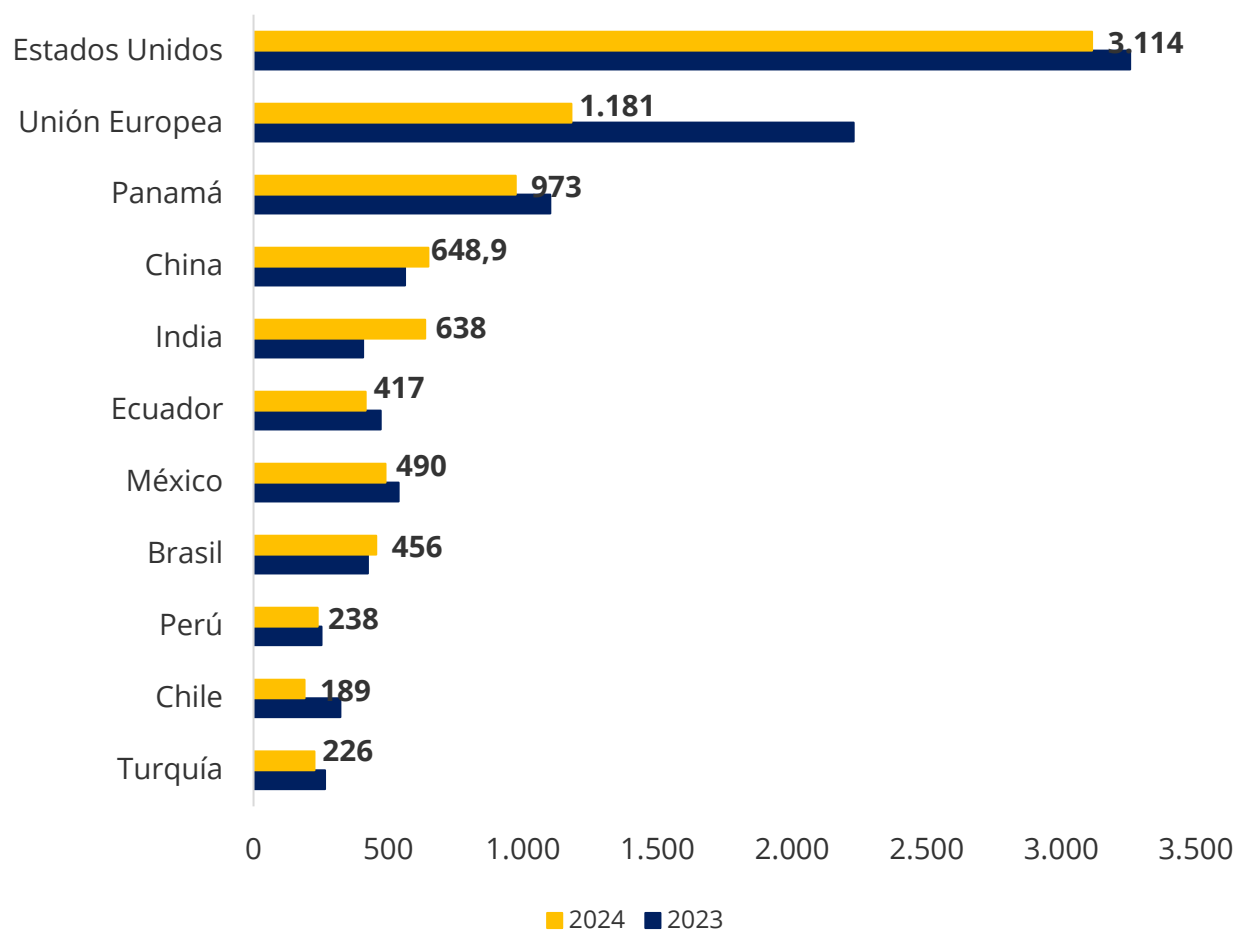


Fuente: Analdex con datos DANE

Los principales destinos del valor de las exportaciones en marzo fueron: Estados Unidos con una participación de 27,6% y un decrecimiento de 4,4%. Continúa la Unión Europea con 10,5% y una variación de -47%, Panamá con 8,6% y una variación de -11,7%, y los demás países con una participación 53,2%. Se destaca el repunte de Bahamas (superior al 500%). Al contrario, se desaceleraron significativamente las ventas externas a países de la región como Israel (-47,1%) y Argentina (-42,3%).

Por su parte, las exportaciones a Venezuela presentaron un crecimiento de 25,8% al pasar de USD FOB 145 millones en enero - marzo de 2023 a USD FOB 182,4 millones en el mismo periodo del 2024. Asimismo, en el mes de marzo, las ventas crecieron 25,6%, al pasar de USD 54,5 millones a USD 68,5 millones.

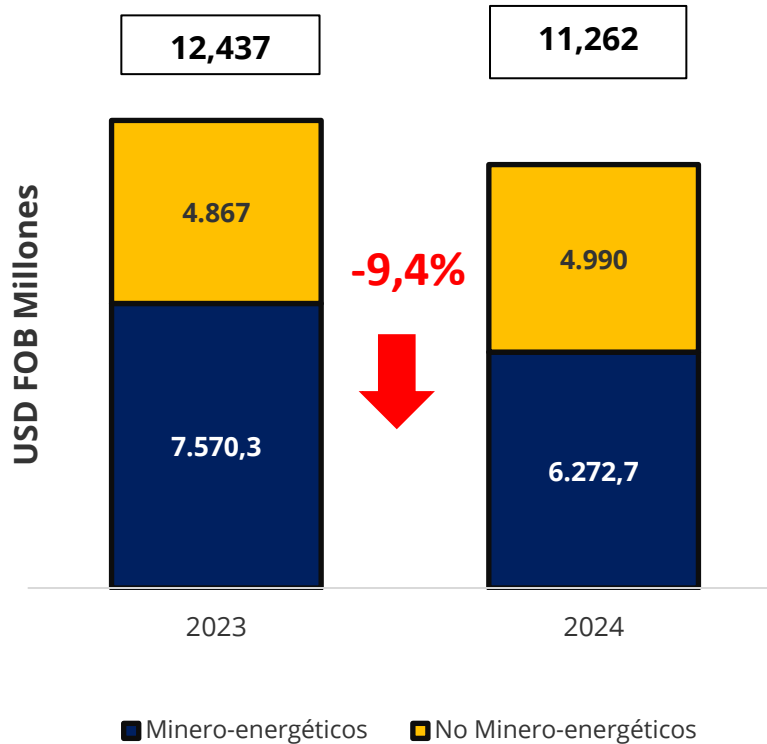
Principales países destino enero - marzo 2024



Fuente: Analdex, datos del DANE.

Las exportaciones no minero-energéticas sumaron en lo corrido de 2024 USD FOB 4.990,2 millones y las minero-energéticas USD FOB 6.272,7 millones, registrando en conjunto un decrecimiento de 9.4% con respecto al mismo periodo de 2023, explicado principalmente por el comportamiento del sector minero energético. Por su parte, el incremento evidenciado en el sector no minero-energético (2,5%) se explica por el incremento de las ventas externas de Bananas (105,4%), Las demás flores y capullos frescos (6,4%) y rosas frescas, cortadas para ramos (6,6%).

Composición de las exportaciones



Fuente: Analdex, datos del DANE.