

Exportaciones Colombianas en Febrero 2024 Caen 9,3%

En febrero de 2024, las ventas externas colombianas alcanzaron USD FOB 3.810,6 millones, presentando un decrecimiento en su valor de 9,3% frente al nivel del mismo mes del año anterior. Por su parte, el peso exportado creció un 3,5%, ubicándose en 8,5 millones de toneladas métricas.

Por grupos de productos, las ventas al exterior de combustibles y productos de las industrias extractivas participaron con 47,7% (62,3% en febrero 2023), manufacturas con 20,9%, agropecuarios, alimentos y bebidas con 25,3% y otros sectores con 6,1%. Destacan el crecimiento en el valor exportado de Legumbres y Frutas (70,6%) y las caídas de coques (-35,9%) y Petróleo y derivados (-14,1%).

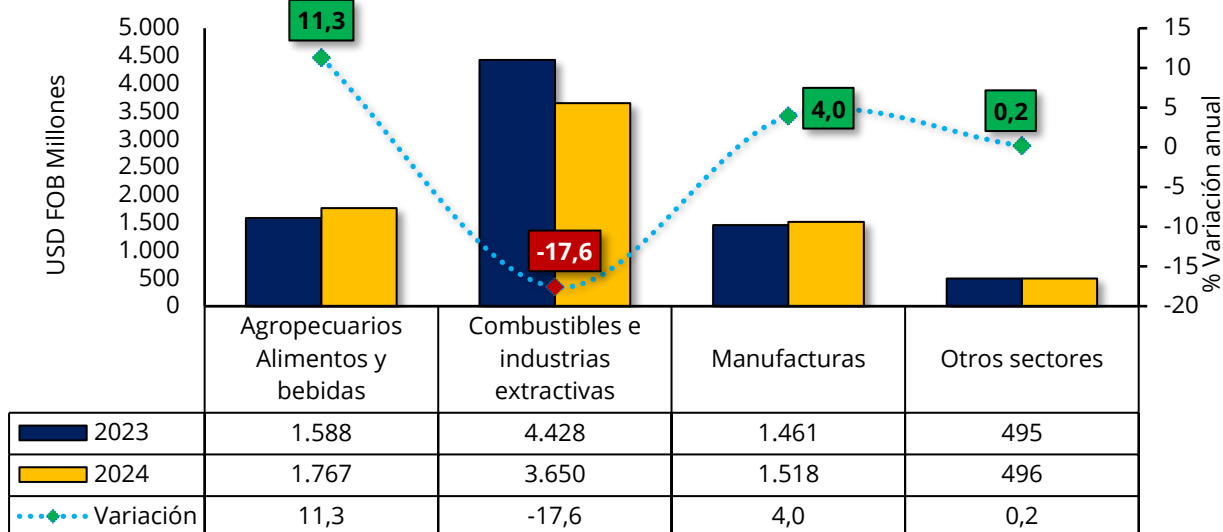


Fuente: Analdex, datos del DANE.

En lo acumulado de enero – febrero de 2024, las ventas externas sumaron USD FOB 7.431,6 millones, presentando una variación de -6,8% frente al mismo periodo de 2023 (USD FOB 7.971,9 millones). De igual forma, el volumen exportado alcanzó 16,7 millones de toneladas, registrando un decrecimiento de 7%.

La caída del valor de las exportaciones colombianas fue explicada principalmente por el decrecimiento en las ventas hacia el resto del mundo de productos como las hullas térmicas (-35,9%), el petróleo y sus derivados (-14,1%).

Exportaciones de Colombia enero - febrero 2024

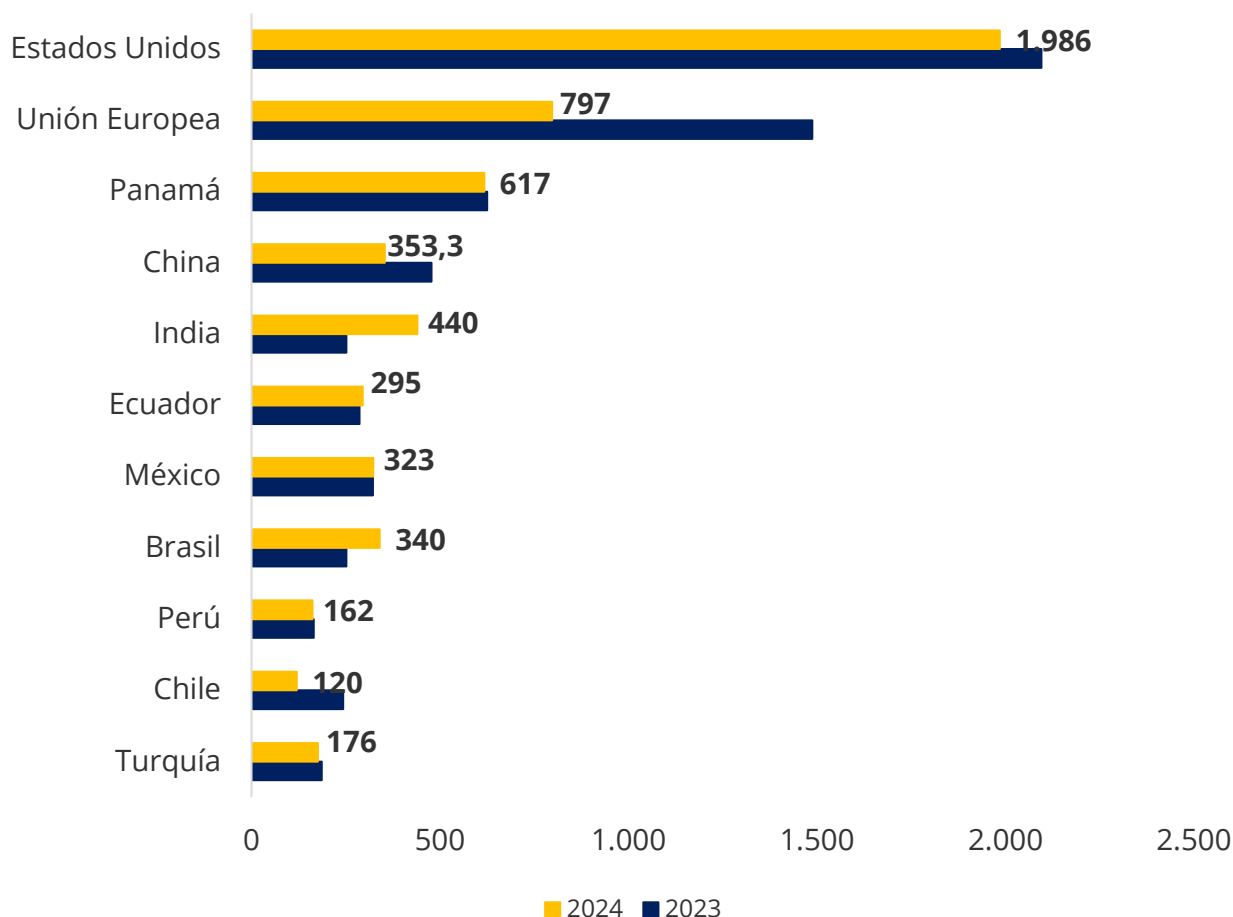


Fuente: Analdex con datos DANE

Los principales destinos del valor de las exportaciones en febrero fueron: Estados Unidos con una participación de 26,3% y un decrecimiento de 5,2%. Continúa la Unión Europea con 10,7% y una variación de -46,4%, China con 4,8% y una variación de -26%, y los demás países con una participación 57,4%. Se destaca el repunte de Bahamas (superior al 500%). Al contrario, se desaceleraron significativamente las ventas externas a países de la región como Argentina (-42,3%) y Chile (-50,7%).

Por su parte, las exportaciones a Venezuela presentaron un crecimiento de 25,9% al pasar de USD FOB 90,4 millones en enero - febrero de 2023 a USD FOB 113,8 millones en el mismo periodo del 2024. Asimismo, en el mes de febrero, las ventas crecieron 29,5%, al pasar de USD 49,1 millones a USD 63,6 millones.

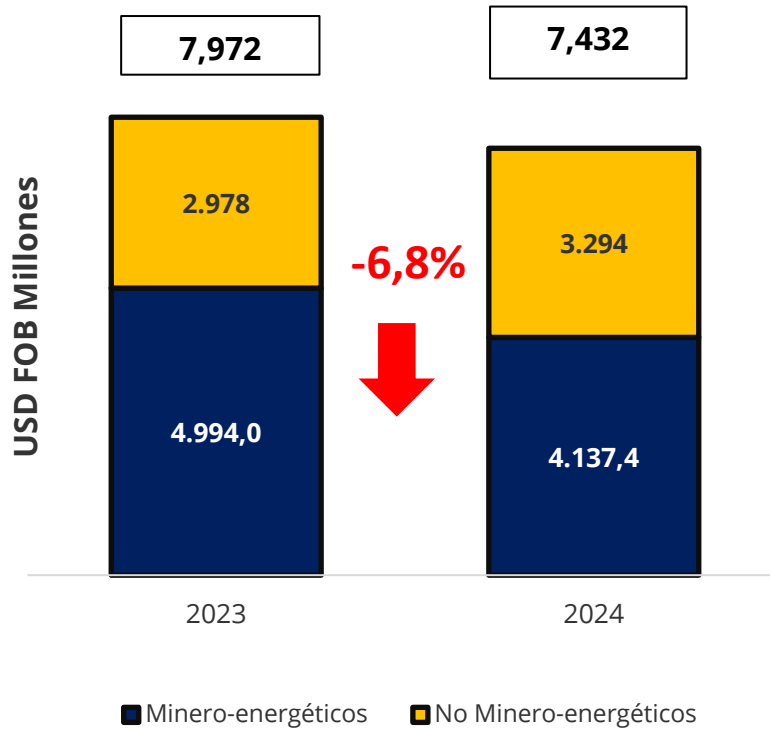
Principales países destino enero - febrero 2024



Fuente: Analdex, datos del DANE.

Las exportaciones no minero-energéticas sumaron en lo corrido de 2024 USD FOB 3.294,3 millones y las minero-energéticas USD FOB 4.137,4 millones, registrando en conjunto un decrecimiento de 6.8% con respecto al mismo periodo de 2023, explicado principalmente por el comportamiento del sector minero energético. Por su parte, el incremento evidenciado en el sector no minero-energético (10,6%) se explica por el incremento de las ventas externas de Bananas (186%), Las demás flores y capullos frescos (8%) y rosas frescas, cortadas para ramos (12%).

Composición de las exportaciones



Fuente: Analdex, datos del DANE.