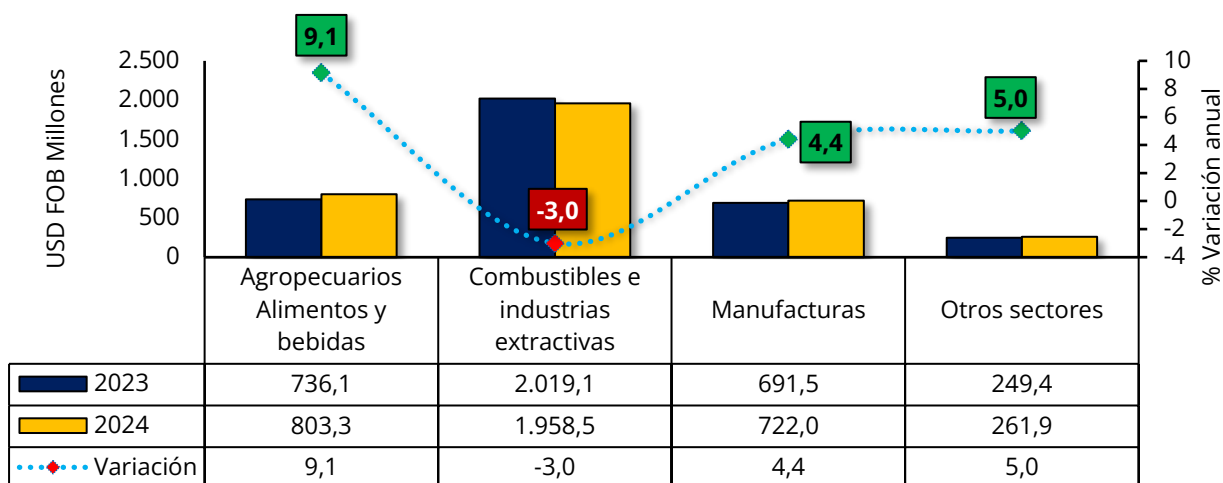


Exportaciones colombianas empiezan 2024 con recuperación de 1,3%

En enero de 2024, las ventas externas colombianas alcanzaron USD FOB 3.745,7 millones, presentando un incremento en su valor de 1,3% frente al nivel del mismo mes del año anterior. Por su parte, el peso exportado creció un 15,7%, ubicándose en 8,4 millones de toneladas métricas.

Por grupos de productos, las ventas al exterior de combustibles y productos de las industrias extractivas participaron con 52,3% (54,6% en ene. 2023), manufacturas con 19,3%, agropecuarios, alimentos y bebidas con 21,4% y otros sectores con 7,0%. Destacan los crecimientos en el valor exportado de aceites crudos del petróleo (24,7%), oro (4,3%), coque (32,8%) y banano (424,0%).

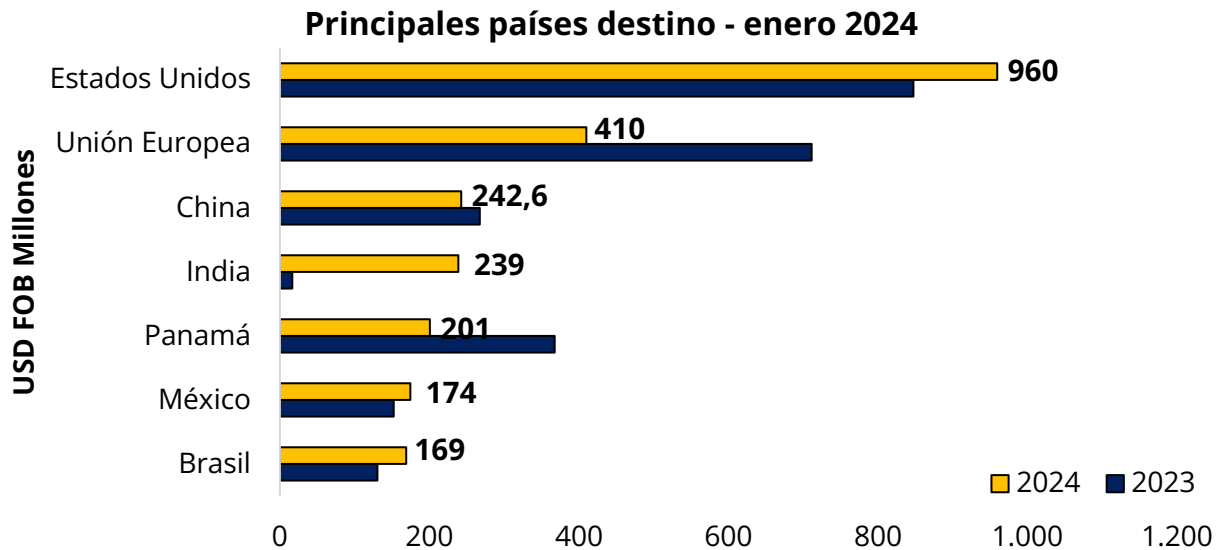
Exportaciones de Colombia enero 2024



Fuente: Analdex, datos del DANE.

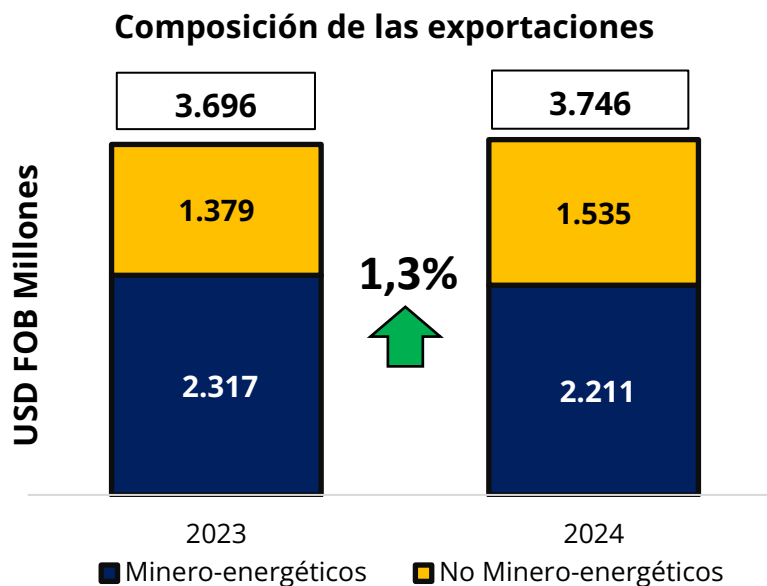
Los principales destinos del valor de las exportaciones en enero fueron: Estados Unidos con una participación de 25,6% y un crecimiento de 13,3%. Continúa la Unión Europea con 10,9% y una variación de -42,4%, China con 6,5% y una variación de -9,3%, y los demás países con una participación 57%. Se destaca el repunte de Israel, Bahamas o Suecia (superiores al 500%). Al contrario, se desaceleraron significativamente las ventas externas a países de la región como Chile (-38,2%) y Panamá (-45,4%).

Por su parte, las exportaciones a Venezuela presentaron un crecimiento de 21,7% al pasar de USD FOB 41,3 millones en enero del 2023 a USD FOB 50,2 millones en el mismo mes del 2024.



Fuente: Analdex, datos del DANE.

Las exportaciones no minero-energéticas sumaron en enero de 2024 USD FOB 1.535 millones, registrando un crecimiento de 11,3% con respecto al mismo mes de 2023, explicado principalmente por el comportamiento en las ventas externas de plantas vivas (5,7%9, materias plásticas y manufacturas (11,7%) y frutas (187,6%). Se destaca el crecimiento en las exportaciones de banano (424%).



Fuente: Analdex, datos del DANE.