

## En el año 2023, las exportaciones cayeron 12,9% frente a 2022

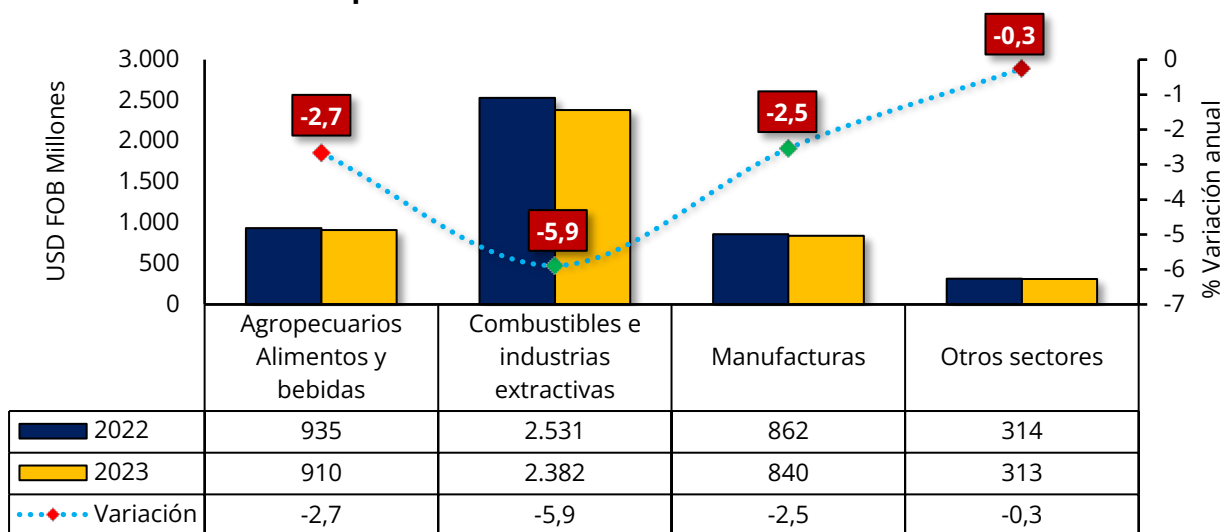
*Dirección de Asuntos Económicos*

En el registro mensual correspondiente al mes de diciembre de 2023, las ventas externas colombianas alcanzaron la cifra de USD FOB 4.445,4 millones, lo que representa una caída en su valor del 4,2% frente al nivel del mismo mes del año anterior. Por su parte, el peso exportado creció un 13,7%, ubicándose en 10,4 millones de toneladas métricas, jalonado principalmente por el aumento en ventas al exterior de hullas térmicas, con ventas en diciembre de 2023 de 6,5 millones de toneladas métricas.

En el mes de referencia, las exportaciones de Combustibles y productos de las industrias extractivas participaron con 53,6% del valor FOB total de las exportaciones; seguido de agro, alimentos y bebidas con 20,5%, manufacturas (18,9%), y otros sectores con 7,1%.

Asimismo, en diciembre las exportaciones del sector agropecuario, alimentos y bebidas creció positivamente (-2,7%), combustibles (-5,9%) y manufacturas (-2,5%) tuvieron una variación negativa. De esta manera, la explicación de la caída del duodécimo mes del año se explica principalmente por la reducción en las exportaciones de las tres grandes agregaciones.

### Exportaciones de Colombia diciembre 2023



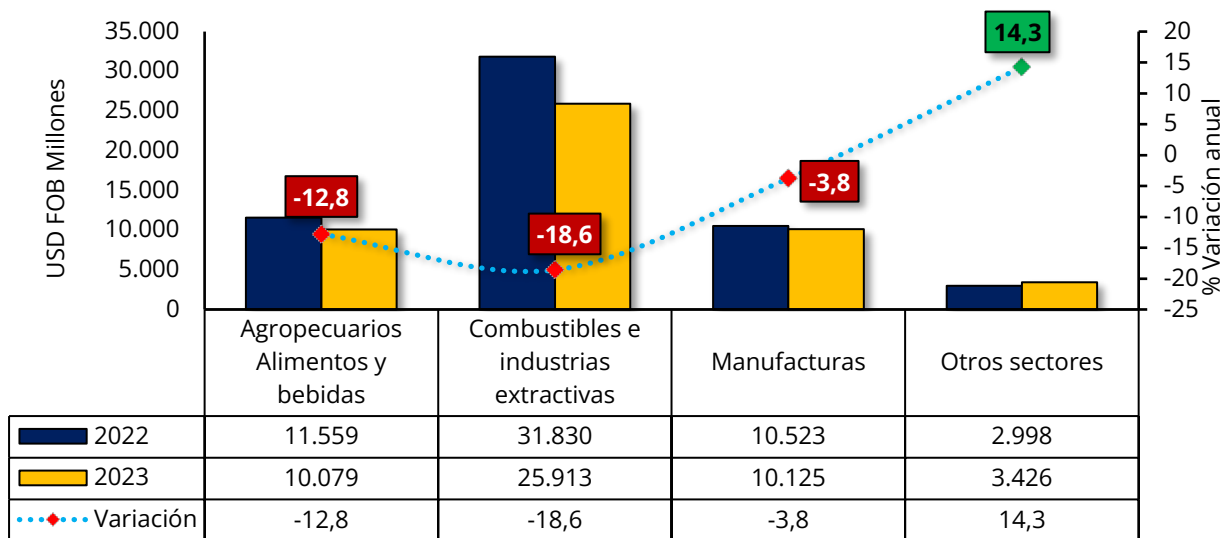
Fuente: Analdex con datos DANE

**En lo acumulado de enero - diciembre de 2023, las ventas externas sumaron USD FOB 49.542,9 millones, presentando una variación de -12,9% frente al mismo periodo de 2022 (USD FOB 56.910,1 millones) y de 25,5% frente a 2019 (USD FOB 39.489,2 millones).**

De igual forma, el volumen exportado alcanzó 102,7 millones de toneladas, registrando un crecimiento de 0,6%.

La caída del valor de las exportaciones colombianas fue explicada principalmente por el decrecimiento en las ventas hacia el resto del mundo de productos como el petróleo y sus derivados (-16,6%), las hullas térmicas (-25,4%), café (-29,4%), plásticos en formas primarias (-31,4%) y hierro y acero (-27,2%).

### Exportaciones de Colombia enero - diciembre 2023

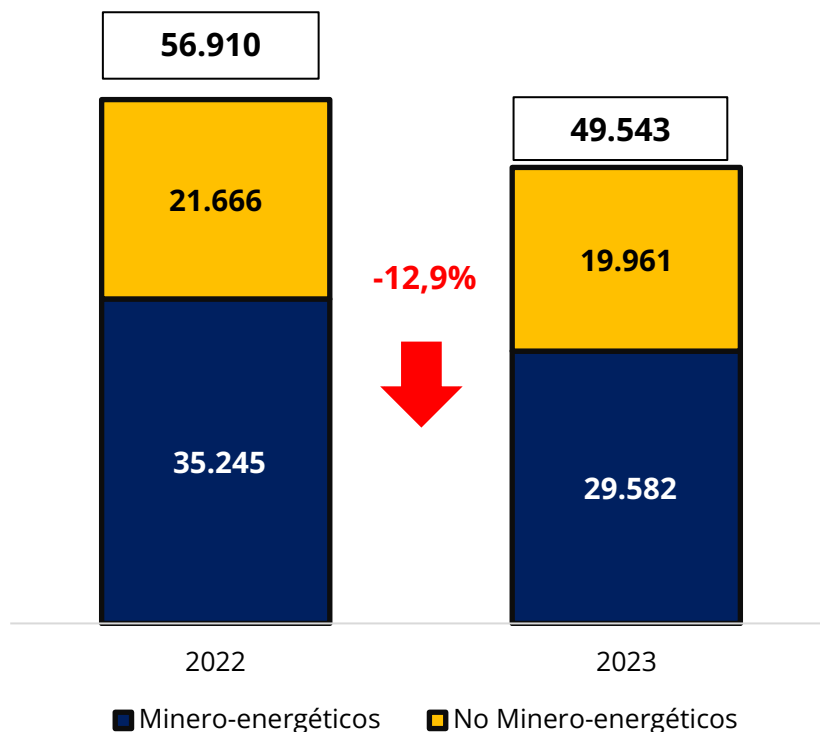


Fuente: Analdex con datos DANE

Al analizar la composición de las exportaciones, las ventas de no minero-energéticos (NME) sumaron USD 19.960,6 millones, presentando un decrecimiento de 7,9% con respecto al año 2022, cuando la cifra se ubicó en USD 21.665,6 millones. Estas exportaciones representan una participación del 40,3% sobre el total de ventas externas. La caída se explica principalmente por el decrecimiento en las exportaciones de productos como café (-29,4%), materias plásticas (-31,4%), grasas y aceites vegetales (-24,3%) y frutos comestibles (-5,0%).

Por su parte, las exportaciones minero-energéticas (ME) representaron el 59,7% de las ventas externas del país, cifra que se ubica en niveles similares a los observados en años prepandemia. En 2023, estas exportaciones pasaron de USD FOB 35.244,5 millones a USD FOB 29.582,3 millones, lo que representa una caída de 16,1% frente a las cifras de 2022, especialmente por la normalización de precios de petróleo y carbón.

### Composición de las exportaciones, 2023

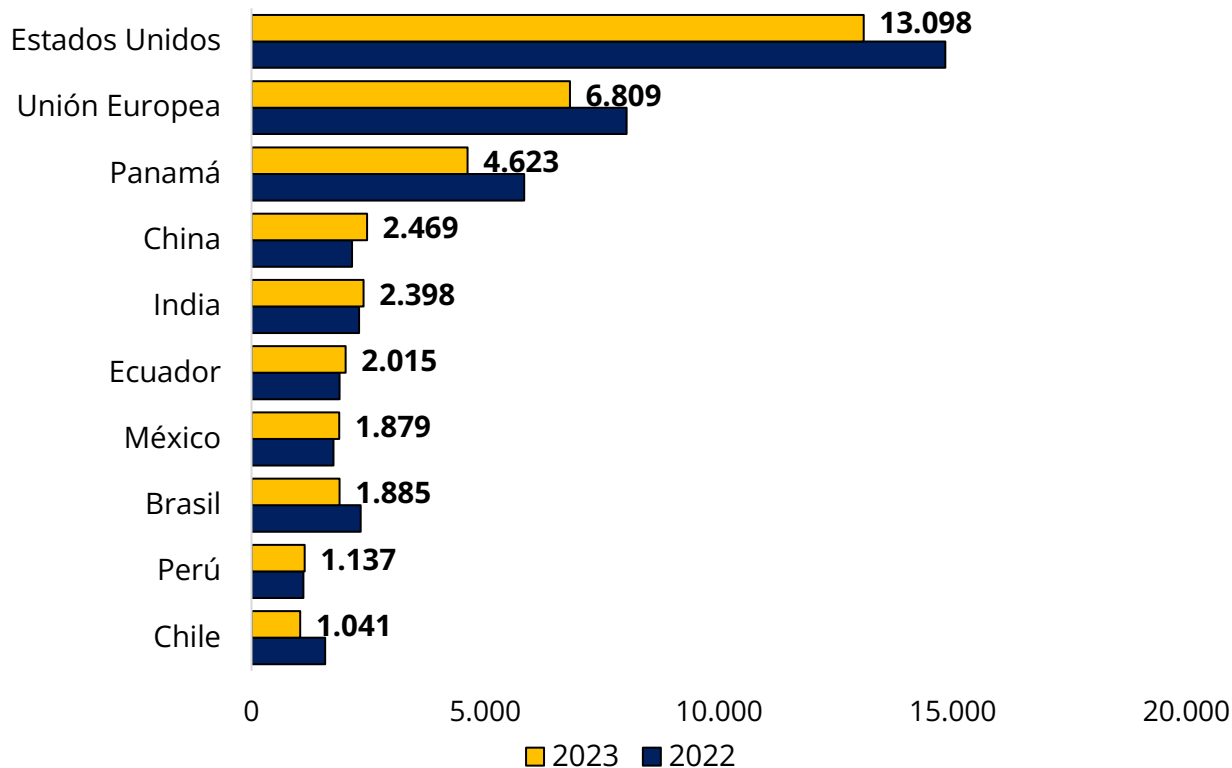


Fuente: Analdex, datos del DANE.

Finalmente, los principales destinos del valor de las exportaciones en 2023 fueron: Estados Unidos, con una participación de 26,4% y un decrecimiento de 11,7%. Continúa la Unión Europea con 13,7% y una variación de -12,4%; Panamá con 9,3% y una variación de -20,8%. Los demás países tienen una participación 50,5%. Se destaca el crecimiento en exportaciones mayores al 500% en países como Bulgaria, Croacia, Letonia y Luxemburgo; así como el crecimiento de las ventas hacia Polonia (108,9%).

Por su parte, las exportaciones a Venezuela presentaron un crecimiento de 6,5% al pasar de USD FOB 632,3 millones en 2022 a USD FOB 673,4 millones al cierre de 2023. Asimismo, en el mes de diciembre, las ventas crecieron 11,2%, al pasar de USD 63,4 millones a USD 70,5 millones; siendo el tercer mes de crecimiento positivo en nuestras ventas externas hacia el vecino país luego de seis meses de caída.

### Principales países destino - 2023



Fuente: Analdex, datos de DANE.

**Proyectado por:** Juan Camilo Alarcón Saavedra.

**Revisado por:** Giovanni Andrés Gómez.

**Aviso legal:** El presente concepto o consulta se emite a solicitud de parte, las opiniones y/o recomendaciones no constituyen un compromiso o garantía para la contraparte, o son vinculantes ante terceros o entidades de control intervinientes en materia aduanera y/o de comercio exterior. La información y resultado de este concepto constituyen un juicio a la fecha indicada y están sujetas a cambios por factores externos. No debe ser distribuido, copiado, vendido o alterado de ninguna manera sin el permiso expreso de Analdex, ni debe utilizarse para ningún otro propósito que no sea servir como una consulta de referencia, no constituye oferta, consejo, recomendación o sugerencia para tomar decisiones o realizar cualquier transacción o negocio. El uso de la información proporcionada es responsabilidad exclusiva del destinatario.

Fin del documento