

En septiembre de 2023 continúa descenso en el valor de las exportaciones

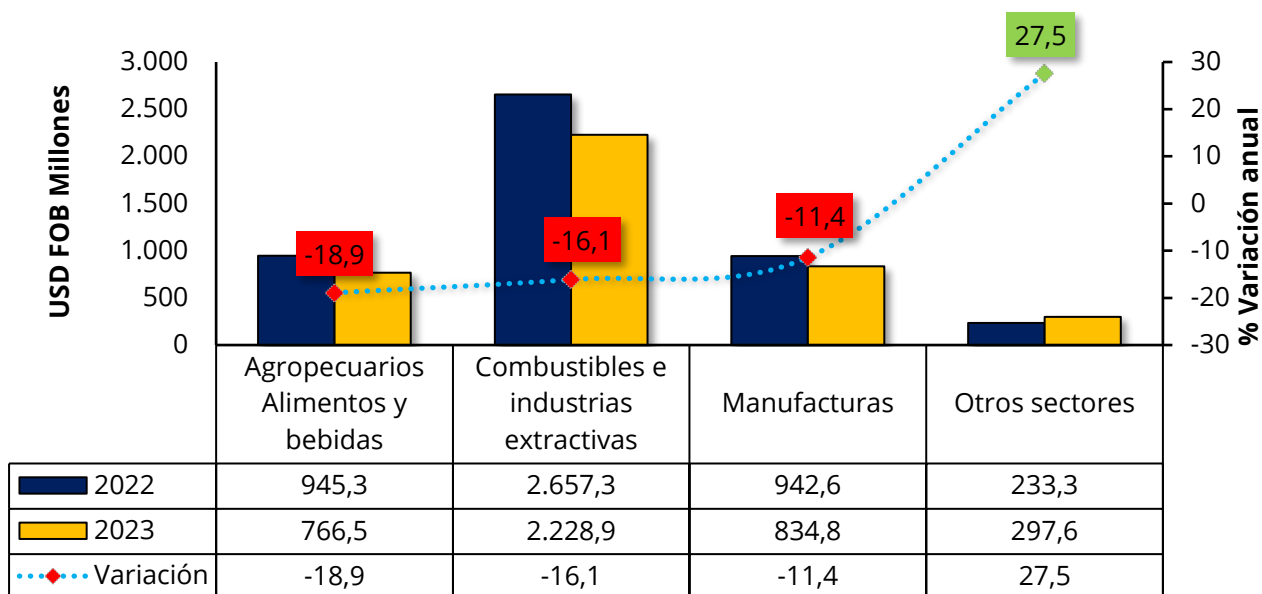
Dirección de Asuntos Económicos

En el registro mensual correspondiente al mes de septiembre de 2023, las ventas externas colombianas alcanzaron la cifra de USD FOB 4.127,6 millones, lo que representa una caída en su valor del 13,6% frente al nivel del mismo mes del año anterior. Por su parte, el peso exportado decreció un 7,5%, ubicándose en 8,39 millones de toneladas métricas, jalonado principalmente por la caída en ventas al exterior de hullas térmicas al pasar de 5,6 millones de toneladas en septiembre de 2022 a 4,9 millones de toneladas en septiembre de 2023.

En el mes de referencia, las exportaciones de Combustibles y productos de las industrias extractivas participaron con 54,0% del valor FOB total de las exportaciones; así mismo, Manufacturas con 20,2%, Agropecuarios, alimentos y bebidas 18,6%, y Otros sectores con 7,2%.

En septiembre de 2023 se exportaron 14,3 millones de barriles de petróleo crudo, lo que representó un crecimiento de 1,3% frente a septiembre de 2022.

Exportaciones de Colombia septiembre 2023



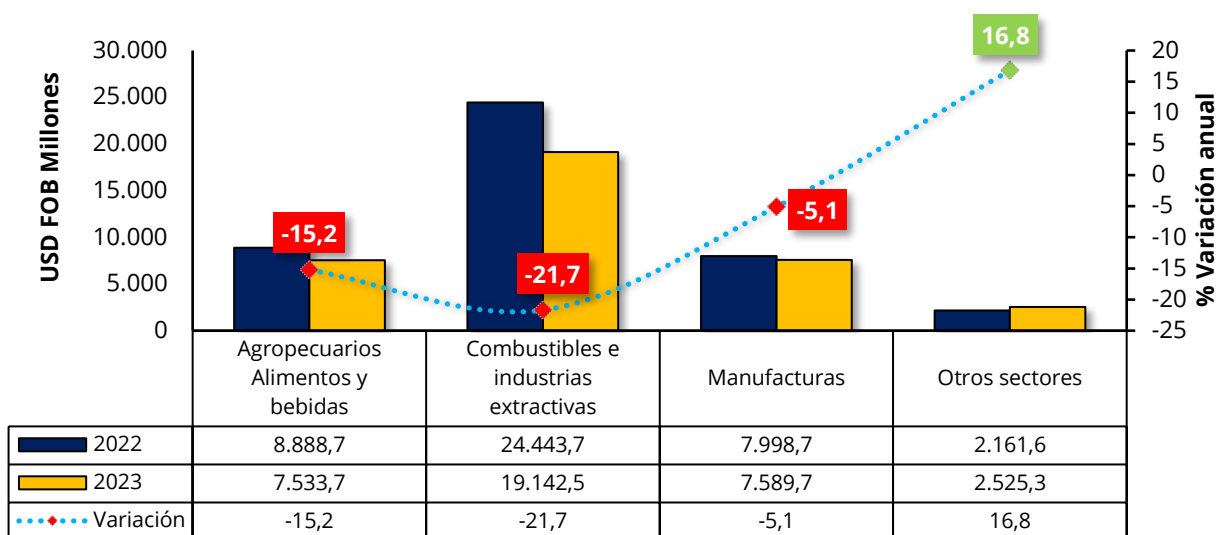
Fuente: Analdex con datos DANE

En lo acumulado de enero – septiembre de 2023, las ventas externas sumaron USD FOB 37.791,1 millones, presentando una variación de -15,4% frente al mismo periodo de 2022 (USD FOB 43.492 millones) y de 23,1% frente a 2019 (USD FOB 29.888 millones). De igual

forma, el volumen exportado alcanzó 73,1 millones de toneladas, registrando un decrecimiento de 4,9%.

La caída del valor de las exportaciones colombianas fue explicada principalmente por el decrecimiento en las ventas al exterior de productos como el petróleo y sus derivados (-22,4%), las Hulla térmicas (-24,0%), el café (-27,5%), los plásticos en formas primarias (-40,0%) y aceites y grasas fijos de origen vegetal, en bruto, refinados o fraccionados (-31,1%).

Exportaciones de Colombia enero - septiembre 2023



Fuente: Analdex con datos DANE

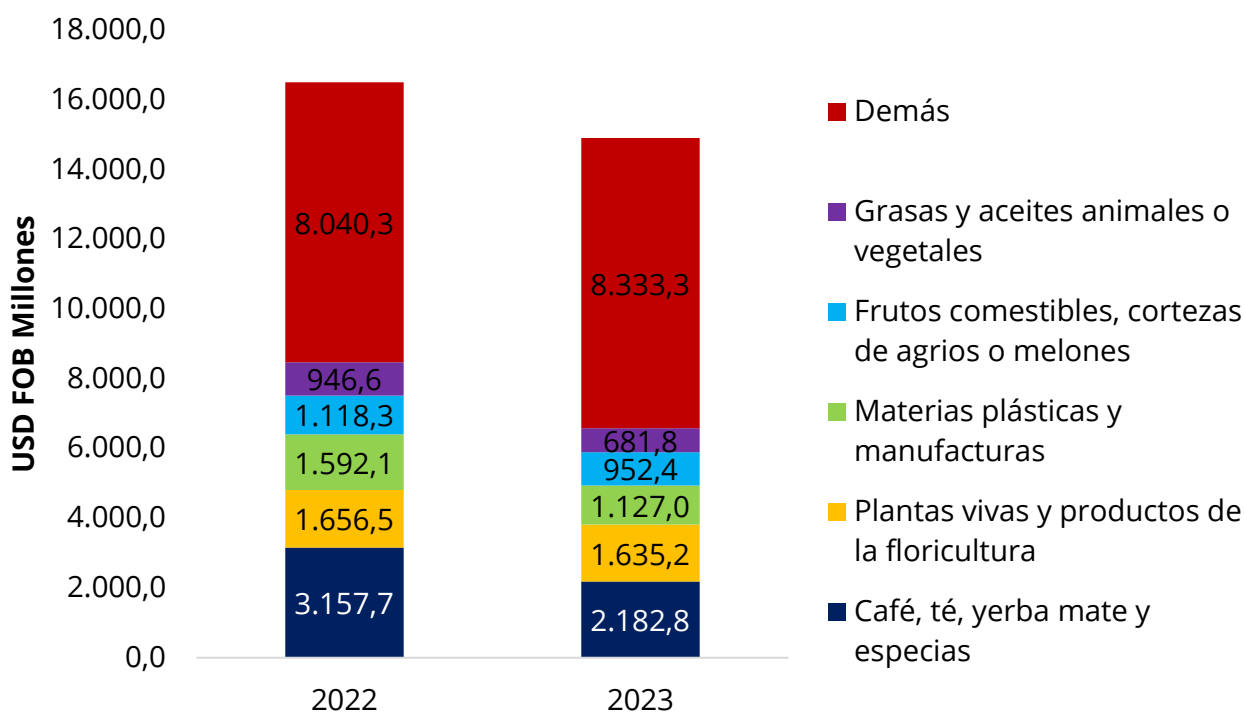
Los principales destinos del valor de las exportaciones en enero-septiembre fueron: Estados Unidos, con una participación de 26,7% y un decrecimiento de 13,0%. Continúa la Unión Europea con 14,1% y una variación de -9,1%, Panamá con 9,0% y una variación de -29,6%. Los demás países tienen una participación 50,1%. Se destaca el crecimiento en exportaciones mayores al 500% en países como Bulgaria, Croacia, Letonia y Luxemburgo; también Polonia (440,8%).

Por su parte, las exportaciones a Venezuela presentaron un crecimiento de 3,0% al pasar de USD FOB 457,3 millones en los primeros nueve meses del 2022 a USD FOB 471 millones en el mismo periodo del 2023. No obstante, en el mes de septiembre, las ventas decrecieron 3,4%, al pasar de USD 56,9 millones a USD 55 millones.

Las exportaciones no minero-energéticas (NME) sumaron USD 14.912,6 millones, lo que representa una participación del 4059% sobre el total de exportaciones, registrando un decrecimiento de 9,7% con respecto al periodo enero-septiembre de 2022, cuando la cifra se

ubicó en USD 16.511,4 millones. Este dato se explica principalmente por la caída en las exportaciones de café (-30,9%), materias plásticas y manufacturas (-29,2%), grasas y aceites animales o vegetales (-28,0%) y frutos comestibles (-14,8%). A continuación, se presenta la dinámica de las exportaciones NME.

Exportaciones NME, enero-septiembre 2023



Fuente: Analdex con datos DANE

Proyectado por: Juan Sebastian Gonzalez Ramirez

Revisado por: Giovanni Andrés Gómez

Aviso legal: El presente concepto o consulta se emite a solicitud de parte, las opiniones y/o recomendaciones no constituyen un compromiso o garantía para la contraparte, o son vinculantes ante terceros o entidades de control intervinientes en materia aduanera y/o de comercio exterior. La información y resultado de este concepto constituyen un juicio a la fecha indicada y están sujetas a cambios por factores externos. No debe ser distribuido, copiado, vendido o alterado de ninguna manera sin el permiso expreso de Analdex, ni debe utilizarse para ningún otro propósito que no sea servir como una consulta de referencia, no constituye oferta, consejo, recomendación o sugerencia para tomar decisiones o realizar cualquier transacción o negocio. El uso de la información proporcionada es responsabilidad exclusiva del destinatario.

Fin del documento