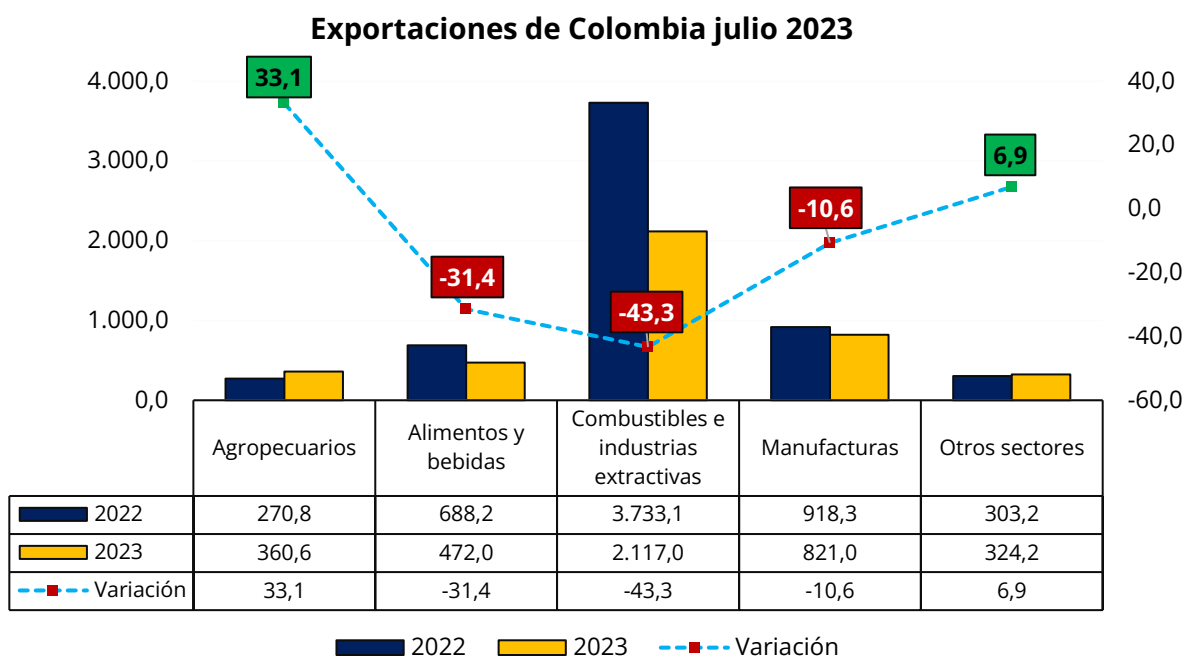


## En julio de 2023 continúa descenso en el valor de las exportaciones

*Dirección de Asuntos Económicos*

En el registro mensual correspondiente al mes de julio de 2023, las ventas externas colombianas alcanzaron la cifra de USD FOB 4.095 millones, lo que representa una caída en su valor del 30,8% frente al nivel del mismo mes del año anterior. Por su parte, el peso exportado decreció un 19,2%, ubicándose en 8,6 millones de toneladas métricas, jalonado principalmente por la caída en ventas al exterior de hullas térmicas (5 millones de toneladas).

Por grupos de productos, las ventas al exterior de combustibles y productos de las industrias extractivas participaron con un 51,7% (50,3% en junio 2023), manufacturas con 20%, agropecuarios con 8,8%, alimentos y bebidas 11,5% y otros sectores con 7,9% (6,3% en junio).

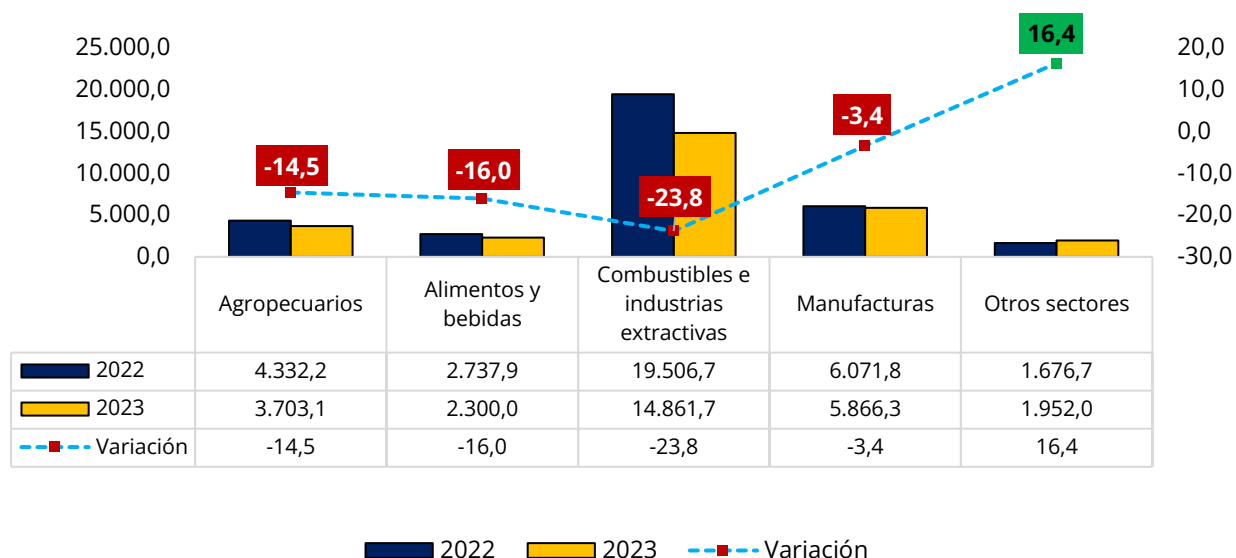


Fuente: Analdex con datos DANE

En lo acumulado de enero – julio de 2023, las ventas externas sumaron USD FOB 28.683 millones, presentando una variación de -16,4% frente al mismo periodo de 2022 (USD FOB 34.325 millones) y de 21,8% frente a 2019 (USD FOB 23.557 millones). De igual forma, el volumen exportado alcanzó 57,6 millones de toneladas, registrando un decrecimiento de 5,7%.

La caída del valor de las exportaciones colombianas fue explicada principalmente por el decrecimiento en las ventas al exterior de productos como el petróleo y sus derivados (-28,6%), el carbón (-19,2%), el café (-27,4%), los plásticos en formas primarias (-41,1%) y aceites y grasas fijos de origen vegetal, en bruto, refinados o fraccionados (-32,8%).

### Exportaciones de Colombia enero - julio



Fuente: Analdex con datos DANE

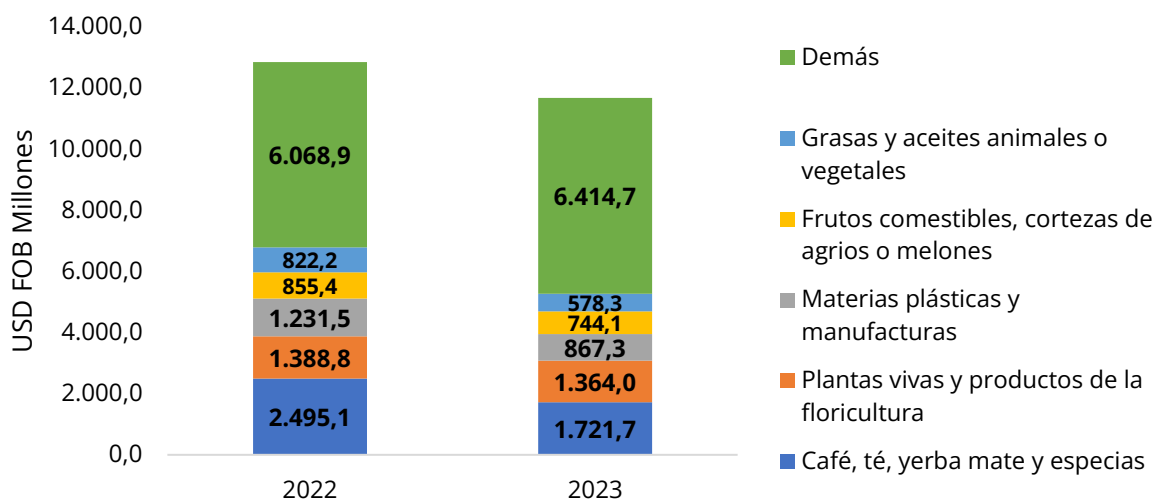
Los principales destinos del valor de las exportaciones en enero-julio fueron: Estados Unidos, con una participación de 26% y un decrecimiento de 4,3%. Continúa la Unión Europea con 15,4% y una variación de -0,3%, Panamá con 8,9% y una variación de -3,3%. Los demás países tienen una participación 49,7%. Se destaca el crecimiento exportaciones a países como Croacia (66,1%), Puerto Rico (82,9%), Emiratos Árabes Unidos (56,4%) o México (22,9%).

Por su parte, las exportaciones a Venezuela presentaron un crecimiento de 4,9% al pasar de USD FOB 342 millones en los primeros siete meses del 2022 a USD FOB 359 millones en el mismo periodo del 2023. No obstante, en el mes de julio, las ventas decrecieron 9%, al pasar de USD 58 millones a USD 52,8 millones.

Las exportaciones no minero-energéticas (NME) sumaron USD 11.690 millones, lo que representa una participación del 40,8% sobre el total de exportaciones, registrando un decrecimiento de 9,1% con respecto al periodo enero-julio de 2022, cuando la cifra se ubicó en USD 12.861 millones. Este dato se explica principalmente por la caída en las exportaciones de café (-31%), materias plásticas y manufacturas (-29,6%), grasas y aceites animales o

vegetales (-29,7%) y frutos comestibles (-13%). A continuación, se presenta la dinámica de las exportaciones NME.

### Exportaciones NME, enero-julio 2023



Fuente: Analdex con datos DANE

**Proyectado por:** Juan Camilo Alarcón

**Revisado por:** Giovanni Andrés Gómez

**Aviso legal:** El presente concepto o consulta se emite a solicitud de parte, las opiniones y/o recomendaciones no constituyen un compromiso o garantía para la contraparte, o son vinculantes ante terceros o entidades de control intervinientes en materia aduanera y/o de comercio exterior. La información y resultado de este concepto constituyen un juicio a la fecha indicada y están sujetas a cambios por factores externos. No debe ser distribuido, copiado, vendido o alterado de ninguna manera sin el permiso expreso de Analdex, ni debe utilizarse para ningún otro propósito que no sea servir como una consulta de referencia, no constituye oferta, consejo, recomendación o sugerencia para tomar decisiones o realizar cualquier transacción o negocio. El uso de la información proporcionada es responsabilidad exclusiva del destinatario.

Fin del documento