

Informe del Producto Interno Bruto de Colombia 2022

PIB de Colombia inicia aterrizaje: creció 7,5% en 2022, por debajo de lo esperado por el mercado

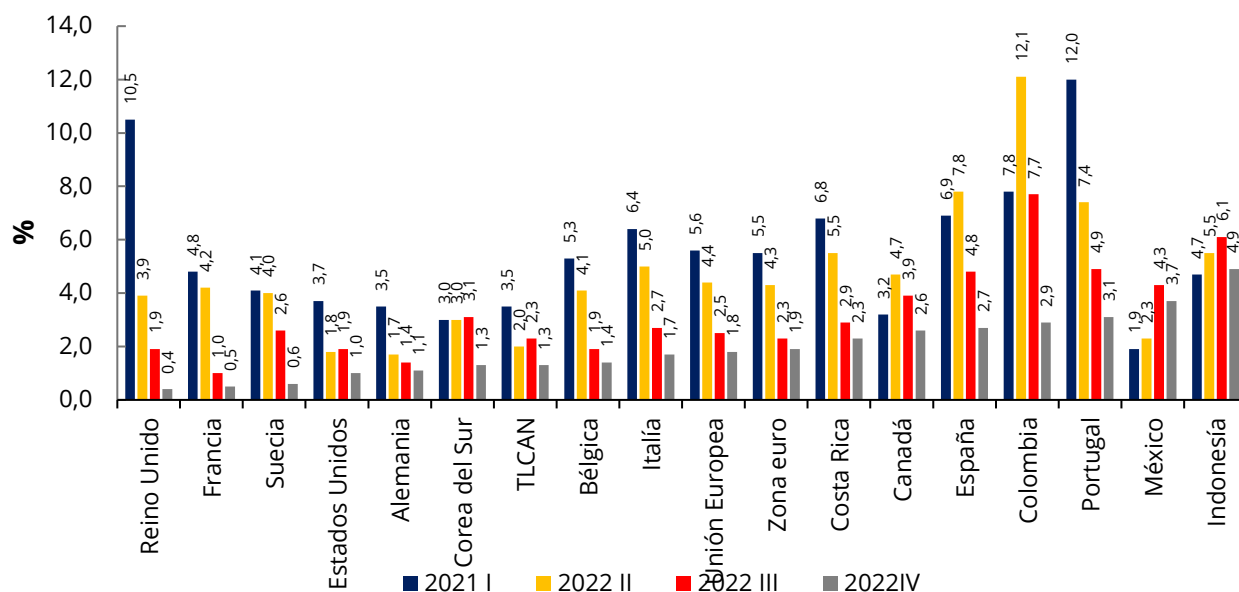
Dirección de Asuntos Económicos

Según el DANE, el crecimiento de la economía colombiana cerró el cuarto trimestre de 2022 con una variación de 2,9%, con respecto al mismo trimestre del 2021, cifra que se sitúa por debajo del rango de las expectativas de los analistas que lo ubicaban entre un 3,4% y 4,5%.

PIB: Variación anual (%)

volumen de las series ajustadas por efecto estacional y calendario

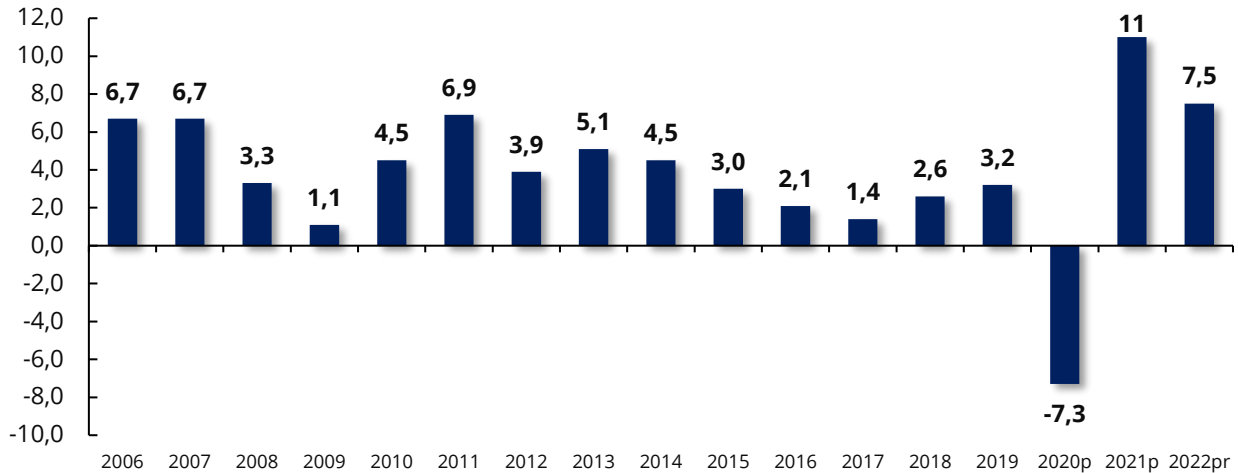
(Publicaciones internacionales)



Fuente: DANE

Con este resultado y con las correcciones que tuvieron los tres trimestres anteriores, el crecimiento del PIB cierra el año 2022 por debajo de lo esperado por el mercado, con una variación anual de 7,5% jalonado principalmente por el gasto de consumo final. Así, la economía colombiana ingresa en una tendencia de retorno al crecimiento económico de los niveles previos a la pandemia.

PIB Real: Tasa de crecimiento anual (%) en volumen - Serie original

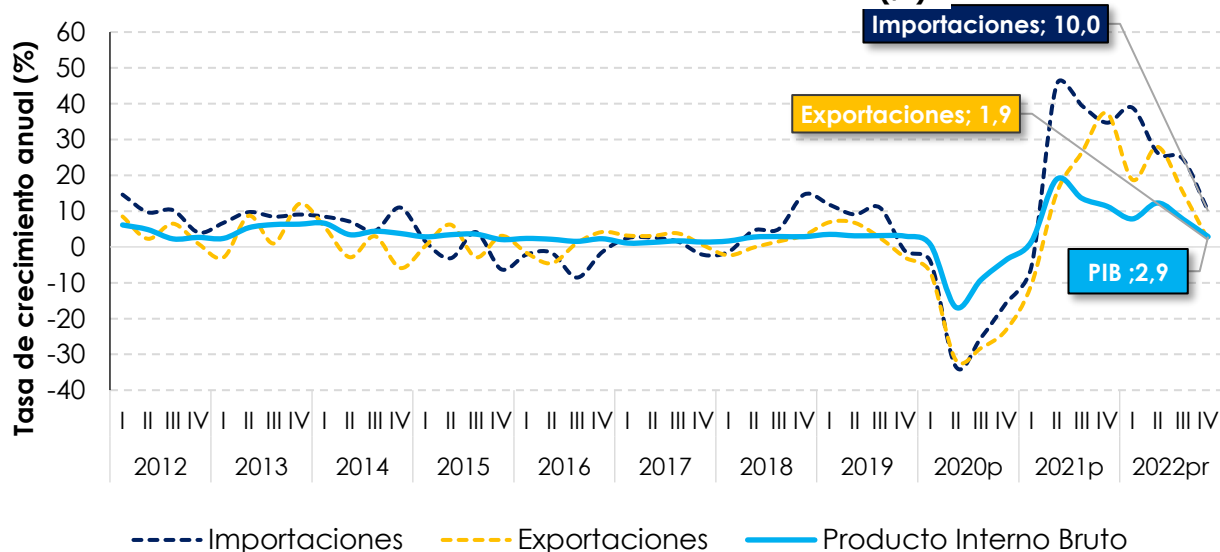


Fuente: DANE

1. PIB trimestral desde el enfoque del gasto

Desde el enfoque del gasto en términos reales, el consumo final en el último trimestre del 2022 creció 2,2%, explicado principalmente por el crecimiento en el consumo de hogares con un 4,3%. Además, se evidenció un crecimiento en las exportaciones de 1,9% y de las importaciones del 10,0% evidenciando para ambos rubros una clara desaceleración para el cuarto trimestre del año.

Producto Interno Bruto trimestral (2012 - 2022) Tasa de crecimiento anual en volumen (%)

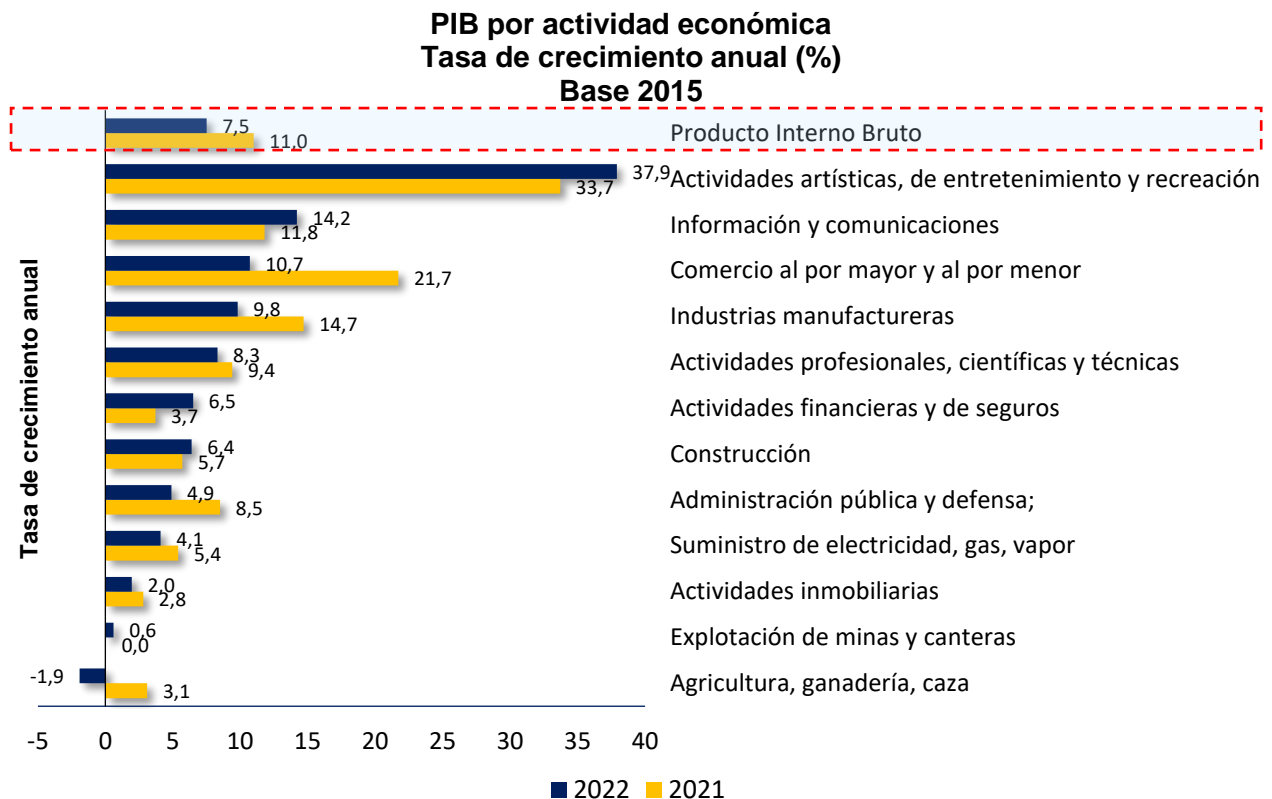


Fuente: Analdex, datos DANE

El enfoque del gasto del PIB en 2022 se caracterizó por el crecimiento del gasto de consumo final en un 8,0% frente al 2021, el cual jalonado por el gasto de consumo de hogares contribuyó en 7,1 puntos porcentuales del crecimiento total del PIB (7,5%). Por su parte, las exportaciones crecieron en su valor real en un 14,9% y las importaciones un 23,9%. Así mismo, la formación bruta de capital fijo creció un 19,5% frente al 2021, contribuyendo con 3,7 puntos porcentuales.

2. PIB desde el enfoque de la producción

Desde el enfoque de la producción, en 2022 se evidenció un crecimiento de todas las actividades productivas frente al mismo periodo del 2021, excepto en el grupo de agricultura, el cual decreció -1,9% frente al nivel del 2021. En este periodo, los grupos que más crecieron fueron: actividades artísticas y de entretenimiento con 40,5%, seguido por las actividades financieras y de seguros con 8,4% e información y comunicaciones con 5,7%.



Fuente: Analdex, datos DANE

Los que más contribuyeron positivamente a la variación anual del cuarto trimestre del valor agregado fueron Actividades artísticas, de entretenimiento y recreación con cerca de 1,3 puntos porcentuales, seguido de las actividades financieras y de seguros con 1,1 puntos

ANALDEX

Asociación Nacional de Comercio Exterior
Calle 40 No. 13 – 09 Edificio UGI Piso 10
Bogotá, D.C. - Colombia

☎ (601) 7942122

✉ analdex@analdex.org
www.analdex.org

porcentuales e industrias manufactureras con 0,3 puntos porcentuales. Estas tres agrupaciones, contribuyeron en 2,0 puntos porcentuales de la variación total del PIB del cuarto trimestre (2,9%).

Según el DANE, al comparar con los países de la OCDE que ya han publicado este dato, se destaca a Colombia como la cuarta economía con mayor crecimiento del Producto Interno Producto en el cuarto trimestre del año, solo por debajo de Indonesia, México y Portugal.

Proyectado por: Juan David Nieto

Revisado por: Giovanni Andrés Gómez