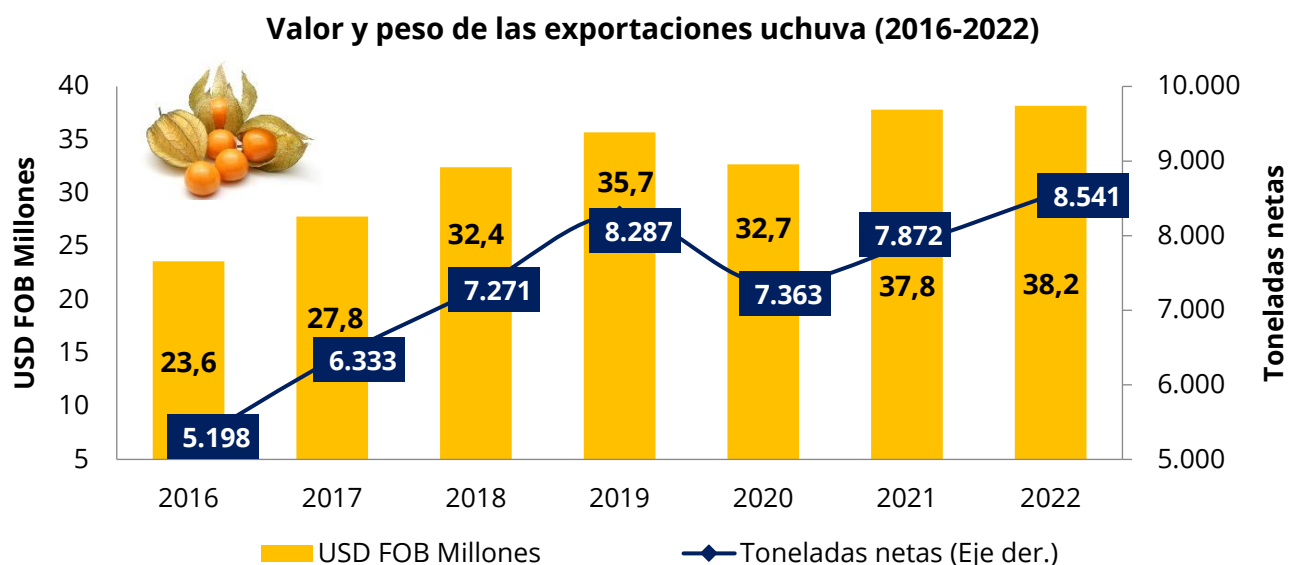


## Informe exportaciones de uchuva 2022

Dirección de Asuntos Económicos

### 1. Exportaciones de uchuva para el periodo (2016 – 2022)

Las exportaciones de uchuva fresca, clasificadas bajo la subpartida arancelaria 0810.90.50.00, alcanzaron un valor acumulado de USD FOB 228,2 millones desde 2016 hasta 2022, mostrando un crecimiento promedio anual de 8,8% y logrando en este último año el mayor registro de ventas externas con USD 38,2 millones. Por otro lado, el peso de las exportaciones alcanzó la cifra de 50.865,7 toneladas netas de 2016 a 2022, presentando un crecimiento promedio de 9,1% por año, esto quiere decir, que en promedio, el precio de venta de la uchuva fue menor al registrado en 2021.

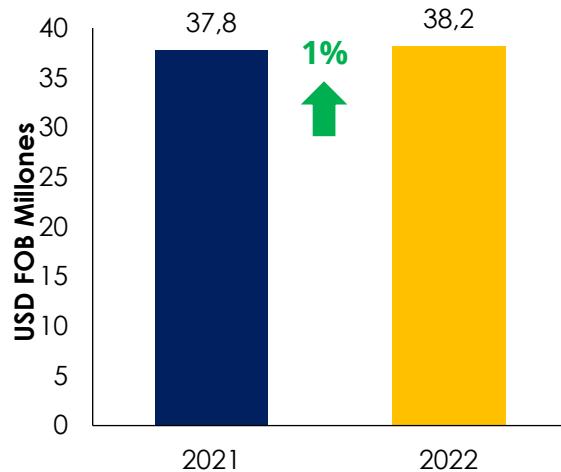


Fuente: Analdex, datos de Legiscomex

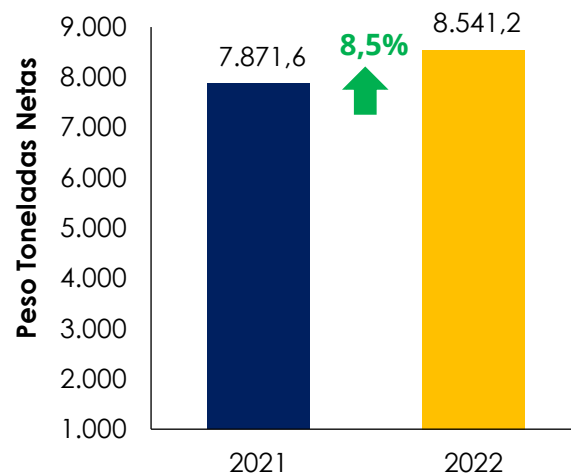
### 2. Exportaciones de uchuva en el periodo enero – diciembre de 2022

En el año 2022, las exportaciones de uchuvas frescas registraron un crecimiento de 1% frente al año 2021, alcanzando un valor de USD FOB 38,2 millones. Por su parte, el peso de las ventas externas en este rango de tiempo sumó 8.541,2 toneladas netas, presentando un incremento de 8,5%, comparado con el año 2021.

### Valor exportaciones de uchuva 2022



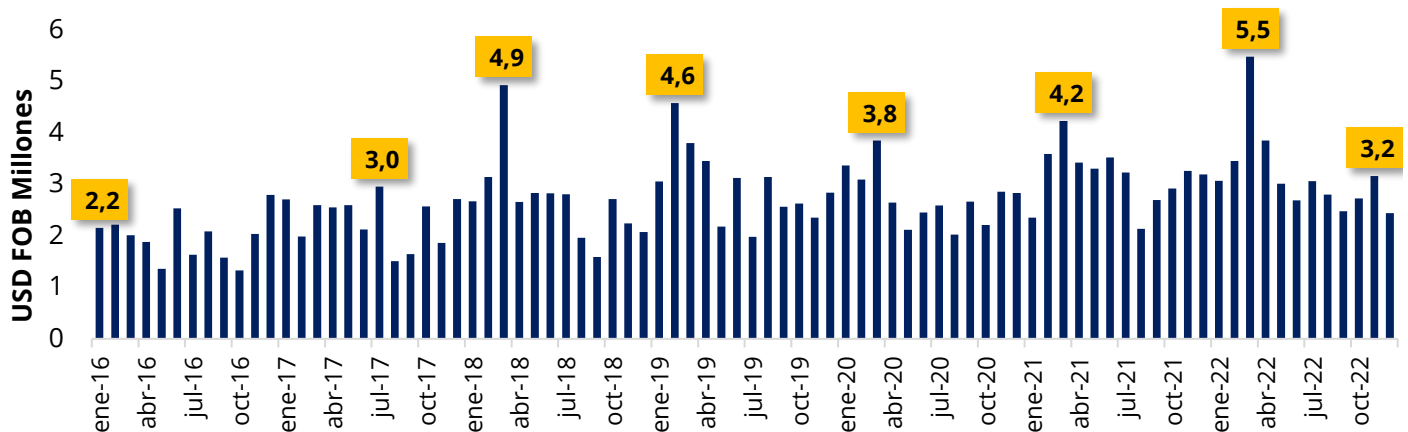
### Peso exportaciones de uchuva 2022



Fuente: Analdex, datos de Legiscomex

Analizando los registros mensuales de las exportaciones uchuvas frescas, se evidencia una fuerte tendencia de niveles altos en los primeros meses del año, particularmente en el mes de marzo. Además, entre los hallazgos, es notable el crecimiento sólido de este producto colombiano en el exterior pues pasó de un promedio mensual de 2,0 millones en 2016 al mejor promedio histórico mensual de 3,2 millones entre enero y diciembre de 2022.

### Exportaciones mensuales de uchuva fresca (enero 2016 - diciembre 2022)

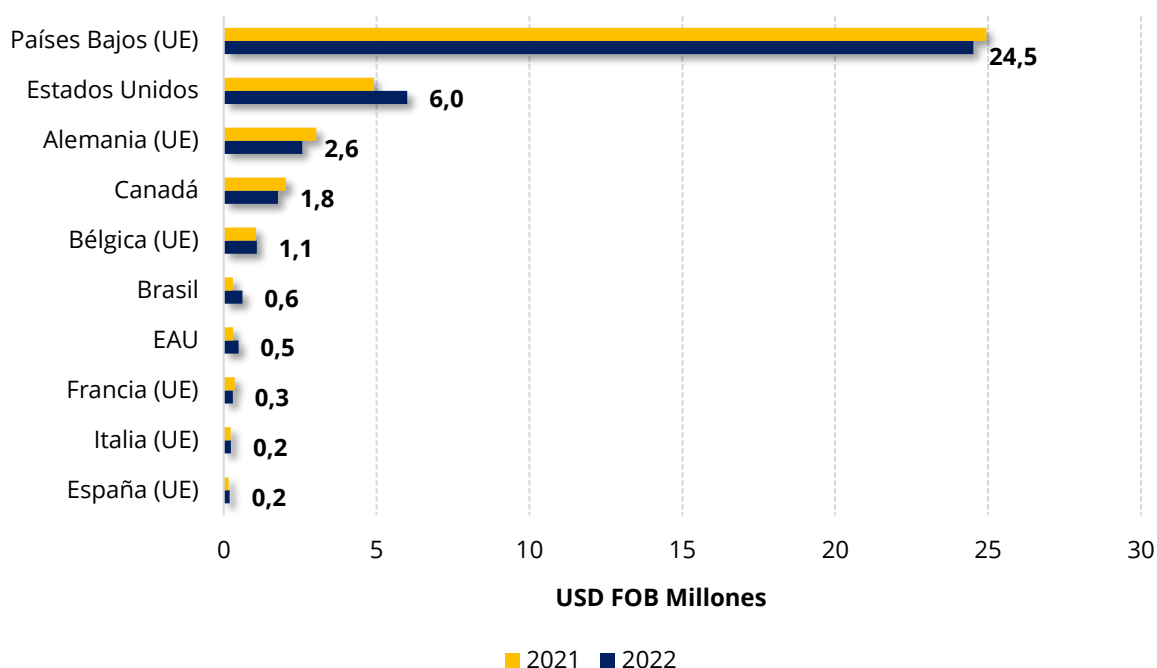


Fuente: Analdex con datos de Legiscomex

## 2.1. Principales países de destino de las exportaciones uchuva

Los principales destinos de exportación del año 2022 fueron: Países Bajos, Estados Unidos y Alemania; siendo Países Bajos el principal país de destino de la uchuva con una participación de 64,2% del total exportado en el año, seguido de Estados Unidos con 15,7% y Alemania con 6,7%. Se destacan los crecimientos de Estados Unidos (22,2%) al pasar de USD 4,9 millones a USD 6 millones, Brasil (106%), Emiratos Árabes Unidos (55,7%) y Malasia (132,6%). Por el contrario, cayeron las ventas externas a Alemania (-15,1%) y Canadá (-13%).

### Principales países de destino de las exportaciones de uchuva 2022

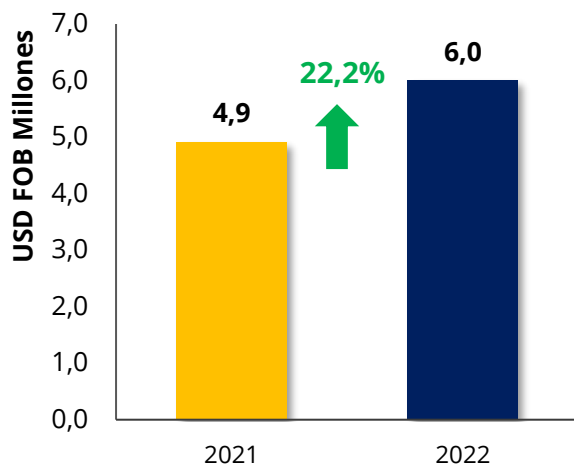


Fuente: Analdex con datos de Legiscomex

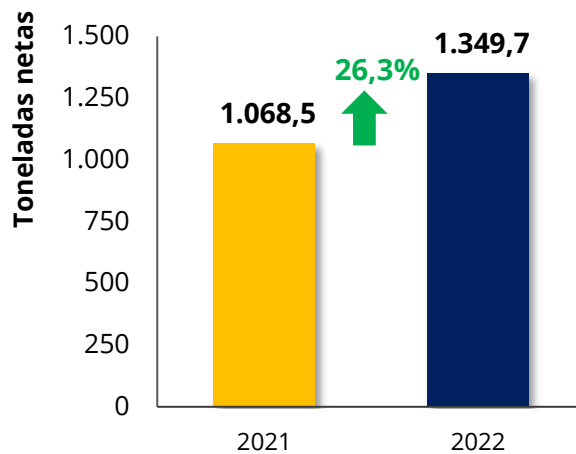
## 3. Estados Unidos como destino clave de exportación

Con USD FOB 6 millones y una participación de 15,7% en el año 2022, Estados Unidos se ubica actualmente como el segundo país de destino de las exportaciones de uchuvas colombianas con un incremento de 22,2% frente a 2021. De igual forma, el volumen de las exportaciones presentó un importante crecimiento de 26,3%.

**Valor exportaciones de uchuva a  
Estados Unidos - 2022**



**Peso exportaciones de uchuva a  
Estados Unidos - 2022**



Fuente: Analdex con datos de Legiscomex

**Proyectado por:** Shirley Ardila y Yulieth Murillo

**Revisado por:** Giovanni Gómez