

Informe exportaciones de aguacate Hass septiembre 2022

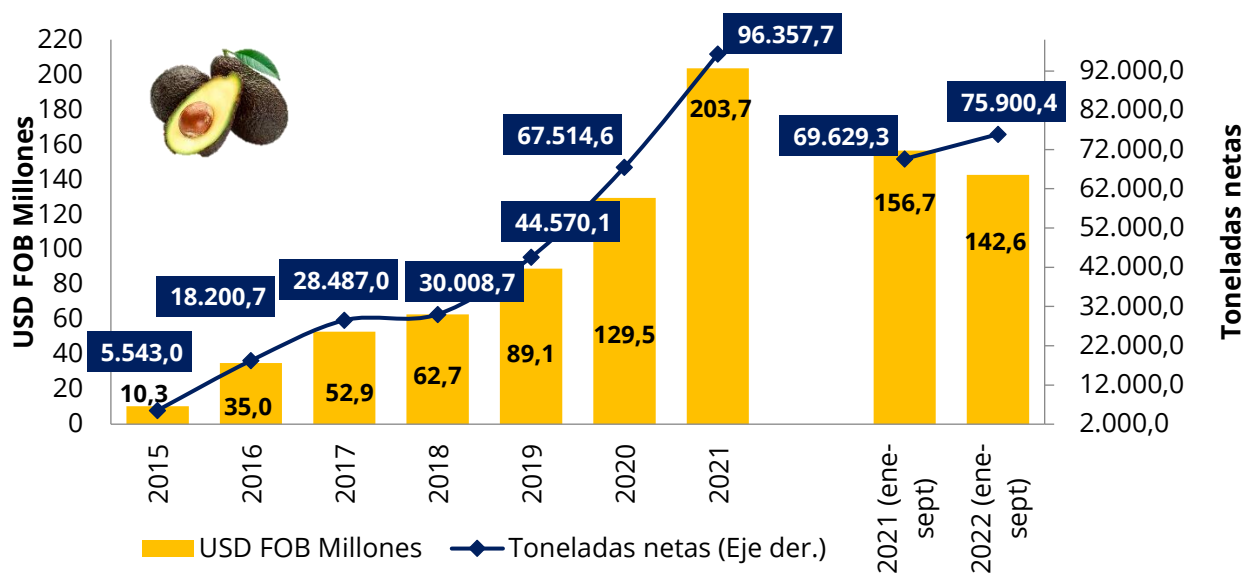
Dirección de Asuntos Económicos

1. Exportaciones de aguacate Hass para el periodo (2015 - 2022)¹

Las exportaciones de aguacate colombiano durante el período 2015 a septiembre de 2022 han registrado crecimientos anuales entre 15% y el 50%, sumando un total de USD FOB 725,8 millones y 366.582,1 toneladas netas. Es importante señalar el crecimiento mayor al 200% alcanzado en el año 2016 donde se realizaron ventas al exterior por valor de USD FOB 35 millones y 18.200,7 toneladas netas.

Durante el año 2021 se alcanzó la cifra de USD FOB 203,7 millones y 96.357,7 toneladas netas, registrando una variación positiva del 57,3% respecto al año 2020 donde se realizaron ventas al exterior por USD FOB 129,5 millones y 67.514,6 toneladas.

Valor y peso de las exportaciones de aguacate (2015-2022)

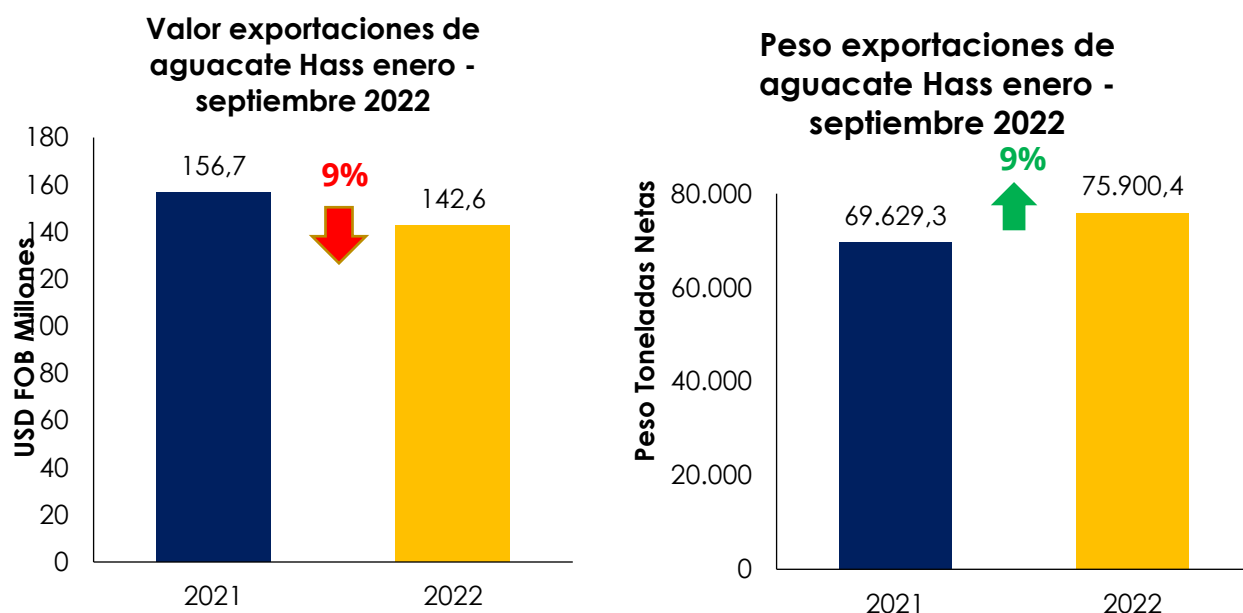


Fuente: Analdex, datos de LegisComex

¹ Para el año 2020, mediante el Decreto 1085 de 2020, se da el desdoblamiento de la subpartida 0804.40.00.10 variedad Hass. Durante el 2021 el 99.5% de las exportaciones corresponden a esta variedad de aguacate.

2. Exportaciones de aguacate Hass en el periodo enero - septiembre de 2022

En los primeros nueve meses del año 2022, las exportaciones de aguacate Hass registraron un decrecimiento del 9% frente al mismo periodo del 2021, alcanzando un valor de USD FOB 142,6 millones. Por su parte, el peso de las ventas externas en este rango de tiempo sumó 75.900,4 toneladas netas, presentando un incremento del 9%, comparado con los primeros nueve meses de 2021.

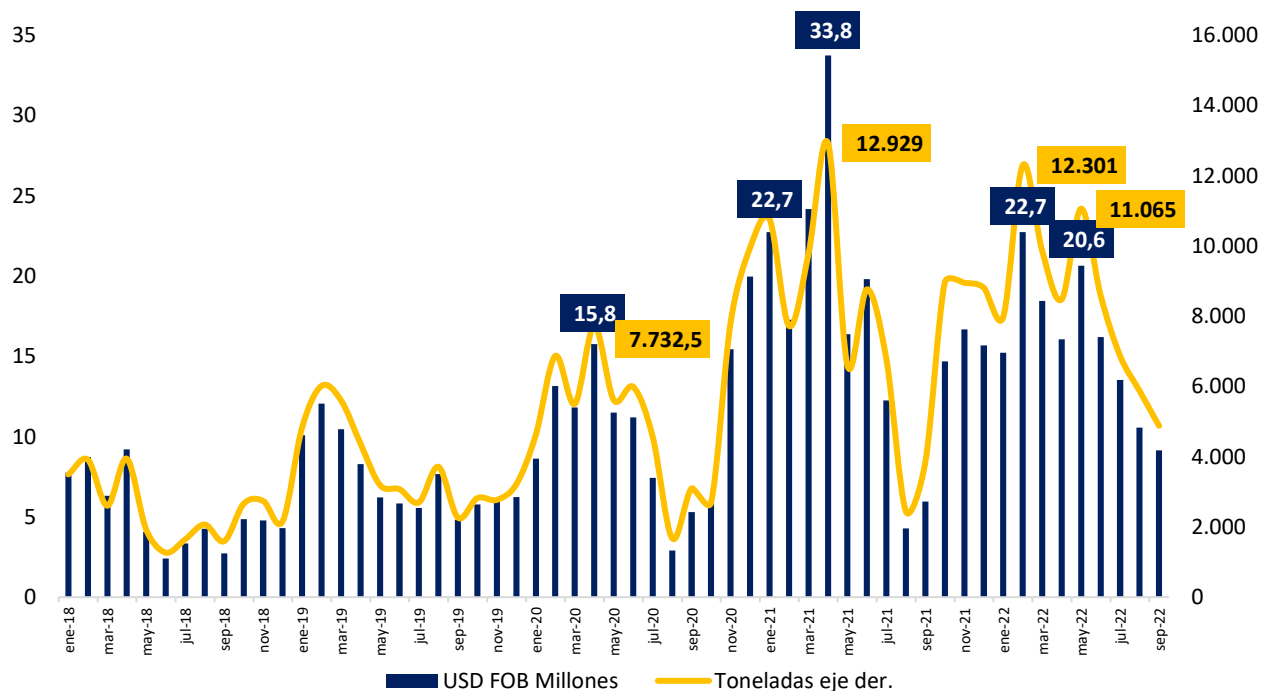


Fuente: Analdex, datos de LegisComex

Analizando los registros mensuales de las exportaciones de aguacate Hass, se evidencia una fuerte tendencia de niveles altos en los primeros meses del año, particularmente en el período enero - abril. Durante el año 2018 la mayor cifra se registra en el mes de abril con USD FOB 9,2 millones y 3.941,2 toneladas exportadas, así mismo en 2019 febrero alcanza la mayor cifra de ventas al exterior al registrar USD FOB 12,1 millones que corresponden a 6.016,8 toneladas.

Además, en el mes de abril de 2021 se registra la mayor cifra de ventas de aguacate Hass al exterior al registrarse la cifra de USD FOB 33,8 millones, que corresponden a 12.929 toneladas netas. Por otra parte, para 2022, febrero ha sido el mes donde se ha registrado el mayor valor exportado en lo corrido del año, alcanzando USD FOB 22,7 millones que corresponden a 12.301 toneladas netas.

Exportaciones mensuales de aguacate (enero 2018 – septiembre 2022)

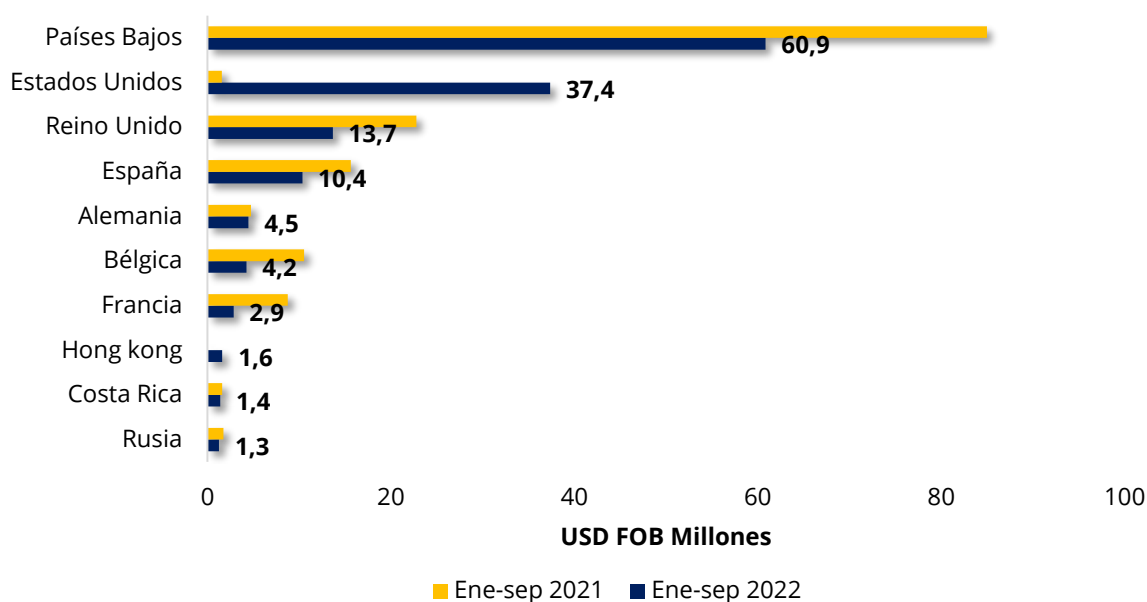


Fuente: Analdex con datos de LegisComex

2.1. Principales países de destino de las exportaciones de aguacate Hass

Los principales destinos de exportación entre enero y septiembre de 2022 fueron: Países Bajos, Estados Unidos y Reino Unido; siendo Países Bajos el principal país de destino del aguacate Hass, con una participación de 42,7% del total exportado en lo corrido del año, seguido de Estados Unidos con 26,2% y Reino Unido con 9,6%. Se destacan el crecimiento mayor al 1000% de Estados Unidos al pasar de USD 1,6 millones a USD 37,4 millones. Así mismo, Italia (414%) y Emiratos Árabes Unidos (271%). Por el contrario, cayeron las ventas externas a Países Bajos (-28,4%) y Reino Unido (-40%).

Principales países de destino de las exportaciones de aguacate Hass (ene - sept 2022)

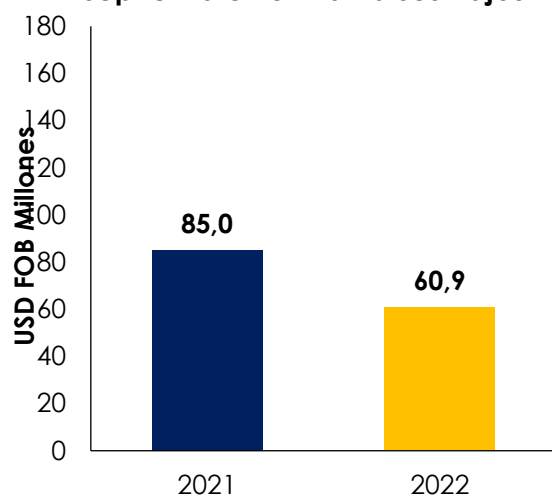


Fuente: Analdex con datos de LegisComex

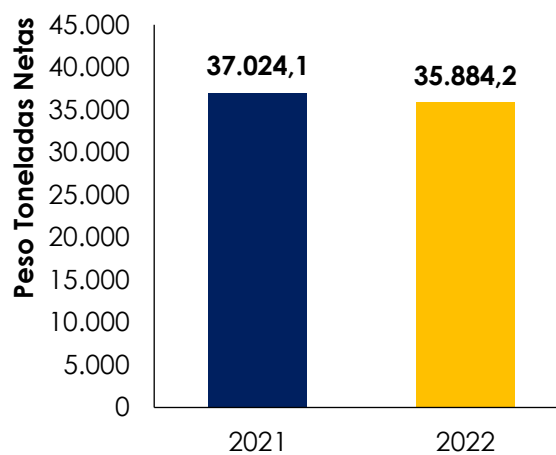
3. Países Bajos como principal destino de las exportaciones

Con USD FOB 60,9 millones y una participación de 42,7% en los primeros nueve meses del 2022, Países Bajos se ubica actualmente como el primer país de destino de las exportaciones de aguacate Hass, pese al decrecimiento de 28,4% en mismo periodo del 2021, donde se registró la cifra de USD FOB 85 millones. Por otra parte, el volumen de las exportaciones alcanzó la cifra de 35.884,1 toneladas.

Valor exportaciones de aguacate Hass enero - septiembre 2022 a Países Bajos



Peso exportaciones de aguacate Hass enero - septiembre 2022 a Países Bajos



Fuente: Analdex con datos de LegisComex

4. Principales departamentos de origen de las exportaciones

Durante los primeros nueve meses de 2022 Antioquia se ubica como el principal departamento de origen de las exportaciones de aguacate Hass al registrar una participación de 48,4% sobre el total de las ventas al exterior y un valor de USD FOB 69 millones. De igual manera en el mismo período de 2021 se consolidó como el principal departamento de origen, alcanzando USD FOB 79,2 millones y 34.850 toneladas.

En segundo lugar, se encuentra Risaralda, logrando una participación de 25,1% que corresponden a USD FOB 34,9 millones y 17.536 toneladas netas. Otros departamentos que se destacan son Caldas (9,3%), Valle del Cauca (7,6%) y Cundinamarca (3,7%).

Principales departamentos de origen de las exportaciones de aguacate Hass								
Departamentos	USD FOB		Var. (%)	Part (%) 2022	Peso Toneladas Netas		Var. (%)	Part (%) 2022
	Enero - septiembre				Enero - septiembre			
	2021	2022			2021	2022		
Total	156.654.887	142.564.949	-9,0	100,0	69.629	75.900	9,0	100,0
Antioquia	79.160.329	69.027.264	-12,8	48,4	34.850	39.564	13,5	52,1
Risaralda	34.878.235	35.781.967	2,6	25,1	15.910	17.536	10,2	23,1
Caldas	13.410.662	13.286.782	-0,9	9,3	5.652	6.046	7,0	8,0

Valle Del Cauca	9.531.064	10.780.314	13,1	7,6	4.532	4.863	7,3	6,4
Cundinamarca	9.013.583	5.272.364	-41,5	3,7	4.052	2.914	-28,1	3,8
Quindío	4.941.143	5.248.372	6,2	3,7	2.352	3.022	28,5	4,0
Bogotá	4.524.648	2.065.597	-54,3	1,4	1.608	1.056	-34,3	1,4
Tolima	248.704	706.772	184,2	0,5	141	464	229,6	0,6
Magdalena	60.816	224.923	269,8	0,2	56	331	495,0	0,4
Santander	194.296	156.800	-19,3	0,1	150	95	-36,8	0,1
Sucre	100.500	12.522	-87,5	0,0	79	8	-89,4	0,0
Atlántico	102.373	1.124	-98,9	0,0	54	1	-98,9	0,0
Bolívar	143.373	78	-99,9	0,0	58	0,02	-100,0	0,0
Huila		70	**	0,0		0,02	**	0,0
Meta	294.106		**	0,0	112		-100,0	
San Andrés	51.055		-100,0	0,0	24		-100,0	

Proyectado por: Shirley Ardila

Revisado por: Giovanni Gómez