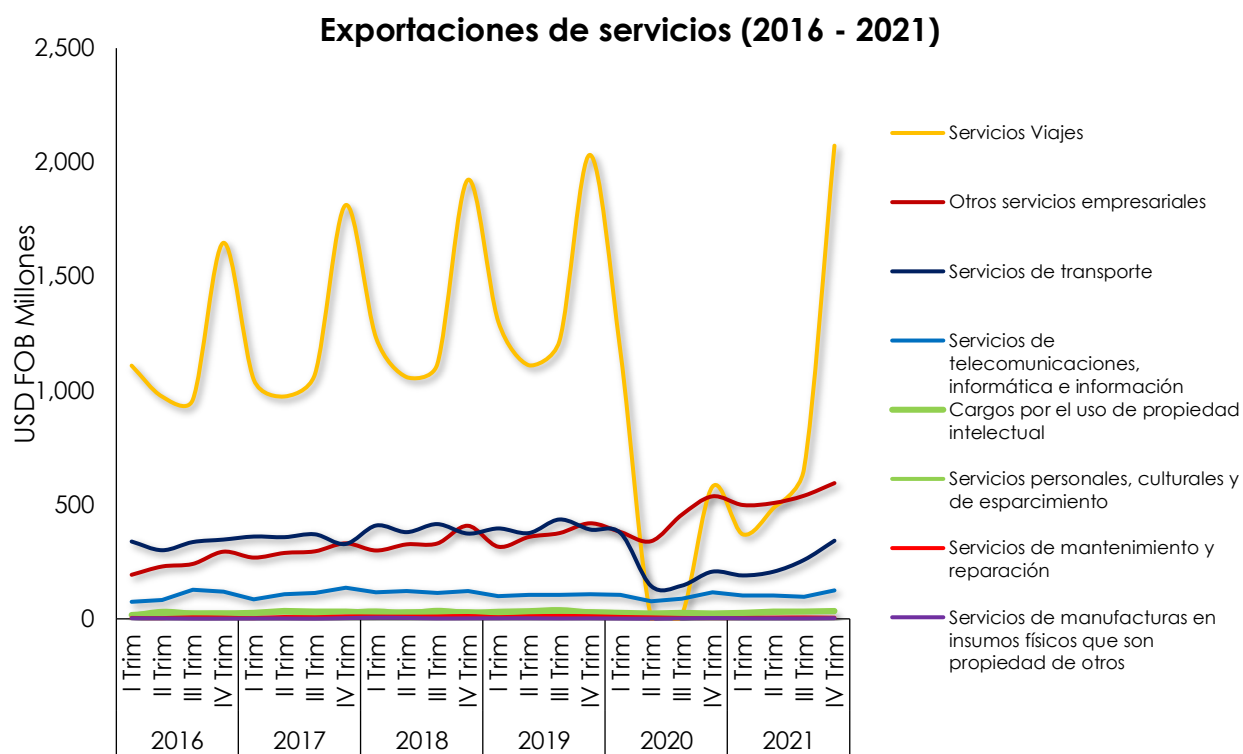


Informe de exportación de Servicios IV Trimestre de 2021

Dirección de Asuntos Económicos

1. Exportación de servicios últimos 6 años

Al analizar las exportaciones de servicios del país entre 2016 y 2021 se evidencia que el sector con mayor fluctuación es el de viajes, presentando previo a la pandemia comportamiento estacional normal debido a las temporadas de viajes. Sin embargo, en el 2020 con la crisis sanitaria se observan caídas significativas en este sector, al mismo tiempo que otros sectores como el de transporte se vieron afectados con los cierres de las actividades económicas. Para el 2021, se registra una recuperación sostenida del comportamiento de los sectores, incluso alcanzando niveles superiores para el cuarto trimestre en comparación con el mismo periodo del 2019.



Fuente: Analdex, datos Muestra Trimestral de Comercio Exterior de Servicios - MTCES & Cuentas Nacionales DANE

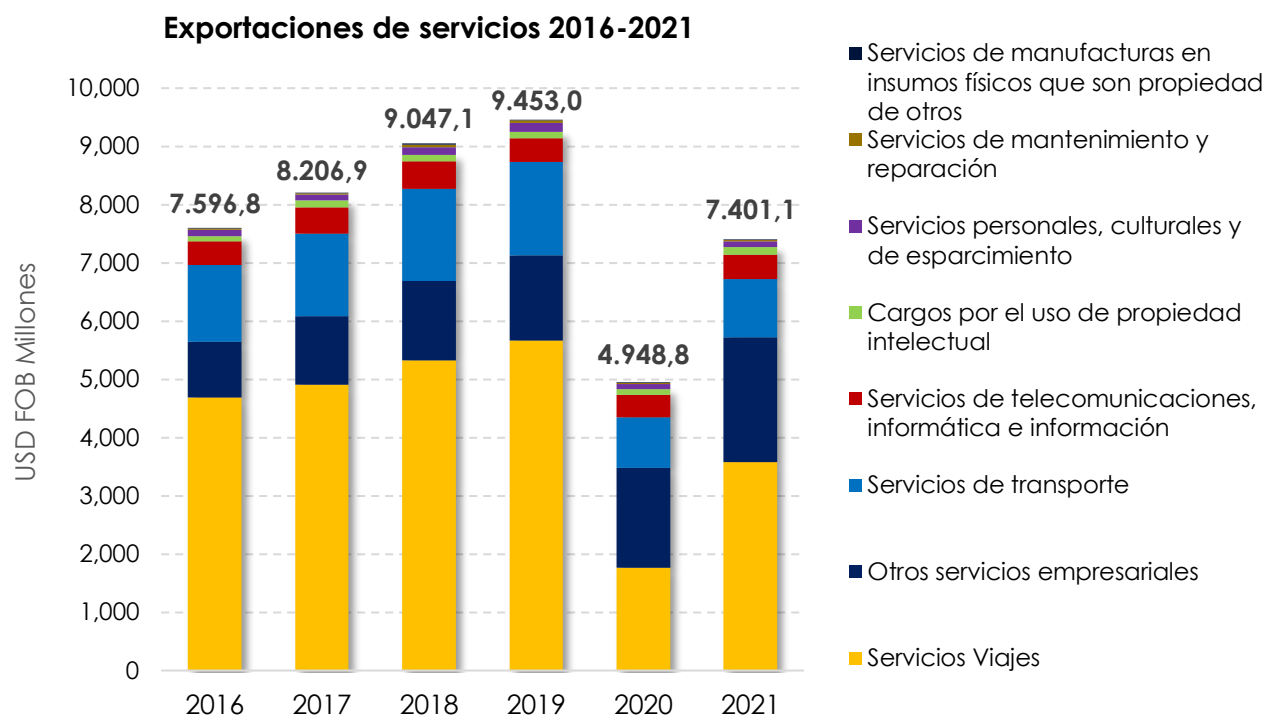
ASOCIACIÓN NACIONAL DE COMERCIO EXTERIOR – ANALDEX

Calle 40 No. 13 – 09 Edificio UGI Piso 10 • Conmutador: (57-1) 7942122

Email: analdex@analdex.org - www.analdex.org • Bogotá, D.C. – Colombia

2. Consolidado de las exportaciones de servicios 2021

En el total de las exportaciones de servicios para el año 2021, se presenta un crecimiento de 49,6% respecto al 2020, al pasar de USD FOB 4.948,8 millones a USD FOB 7.401,1 millones. Además, en 2021, siete de los ocho subsectores de servicios presentaron un crecimiento en las exportaciones, en comparación con el mismo periodo de 2020. Frente a 2019 solo cuatro registraron una variación positiva. En el periodo octubre-diciembre 2021, los mayores montos de las exportaciones de servicios se registraron en: servicios de viajes, otros servicios empresariales y servicios de transporte.



Fuente: Analdex, datos DANE

2.1. Exportaciones de servicios octubre – diciembre de 2021

En el cuarto trimestre del 2021 se observa que la mayoría de los subsectores, es decir, siete de las ocho agrupaciones de servicios, presentaron un crecimiento en las ventas externas, en comparación con el mismo periodo de 2020. Frente a cuarto trimestre 2019

ASOCIACIÓN NACIONAL DE COMERCIO EXTERIOR – ANALDEX

Calle 40 No. 13 – 09 Edificio UGI Piso 10 • Conmutador: (57-1) 7942122

Email: analdex@analdex.org - www.analdex.org • Bogotá, D.C. – Colombia

solo cinco de estos subsectores alcanzaron niveles superiores, entre ellos, servicios de viajes. Además, en el periodo octubre-diciembre 2021, los mayores montos de las exportaciones de servicios se registraron en: servicios de viajes, otros servicios empresariales y servicios de transporte.

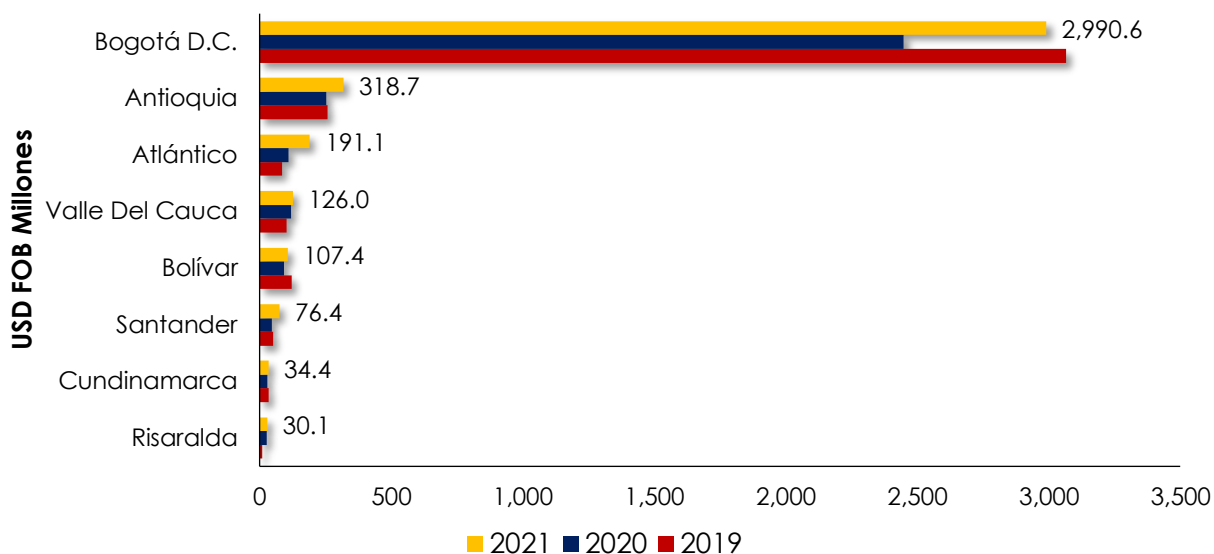
Exportaciones de servicios (octubre-diciembre)					
Servicios	2019	2020	2021	Variación 2021/2020	Variación 2021/2019
Viajes	2.032,4	577,8	2.073,0	258,8	2,0
Otros servicios empresariales	418,5	536,6	594,6	10,8	42,1
Transporte	391,3	206,6	342,2	65,6	-12,5
Telecomunicaciones, informática e información	107,4	117,5	124,2	5,8	15,7
Cargos por el uso de propiedad intelectual	28,4	24,2	34,6	43,0	21,7
Personales, culturales y de esparcimiento	33,0	24,5	29,1	18,9	-11,7
Servicios de mantenimiento y reparación	11,5	3,4	4,9	42,2	-57,4
Servicios de manufacturas en insumos físicos	2,3	3,4	3,1	-10,1	32,2

Fuente: Analdex, datos DANE

2.2. Principales departamentos de origen de las exportaciones de servicios

Como principal origen de las exportaciones, Bogotá presentó un crecimiento del 22,1% respecto al 2020, pasando de USD 2.448,4 millones en 2020 a USD 2.990,6 millones en 2021 y recuperando los niveles previos a la pandemia. Antioquia con un crecimiento del 26,0% al pasar de USD 252,9 millones en 2020 a USD 318,7 millones en 2021 y Atlántico con 75,5%, al pasar de USD 108,9 millones en 2020 a USD 191,1 millones en 2021. Con estos resultados, la capital se mantiene como el principal origen de las exportaciones de servicios con una participación de 76,7%, seguido por Antioquia con 8,2% y Atlántico con 5,9%.

Principales departamentos de origen de las exportaciones de servicios

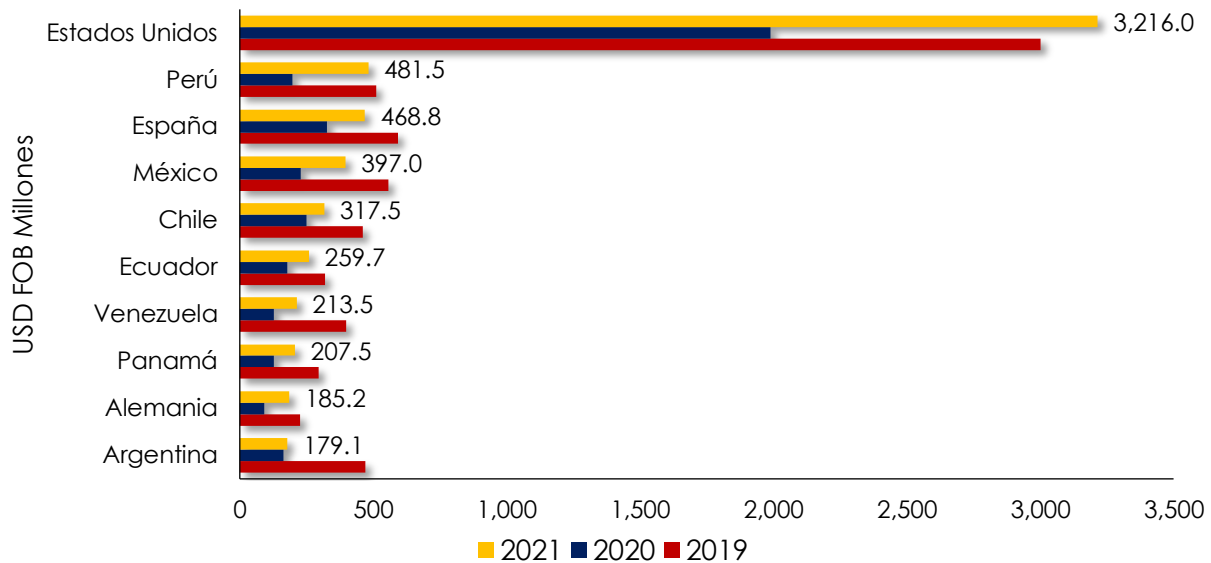


Fuente: Analdex, datos DANE

2.3. Principales destinos de las exportaciones de servicios

Al analizar los principales destinos de las exportaciones de servicios en 2021, Estados Unidos sigue liderando con una participación de 45,1% y presentando un crecimiento de las exportaciones de 61,7%, al pasar de USD FOB 1.989,4 en 2020 a USD FOB 3.216,0 millones para 2021. Además, el registro de este país de ventas externas de servicios supera niveles de pre pandemia.

Principales destinos de las exportaciones de servicios



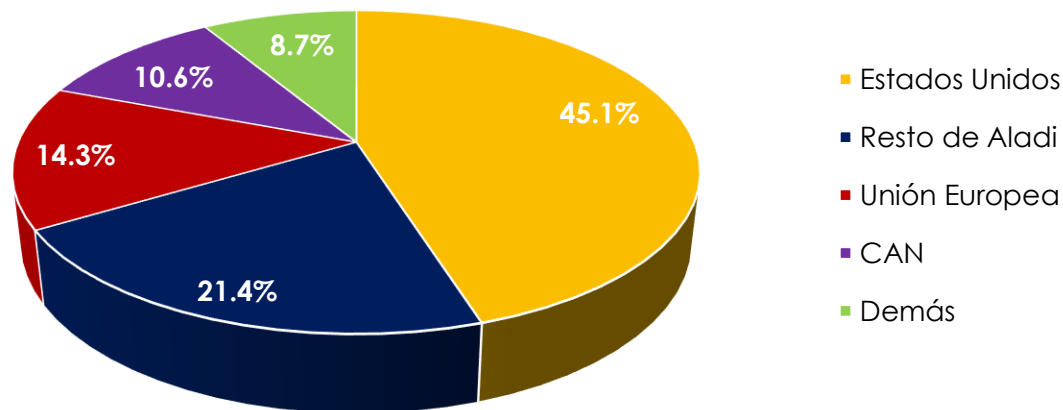
Fuente: Analdex, datos DANE

En segundo lugar, Perú con una participación de 6,7%, presentando un crecimiento de 145,3%, al pasar de USD FOB 196,3 en 2020 a USD FOB 481,5 millones para 2021.

En tercer lugar, España con una participación de 6,6% donde se presentó un crecimiento en las exportaciones de 43,0% pasando de USD 327,8 millones en 2020 a USD 468,8 millones para el año 2021.

En cuanto al comportamiento de la participación de los principales bloques comerciales de las exportaciones de servicios colombianos, se evidencia la preferencia de los Estados Unidos y la Unión Europea con una participación del 38,1% y 12,1% respectivamente.

Destino de las exportaciones de servicios 2021

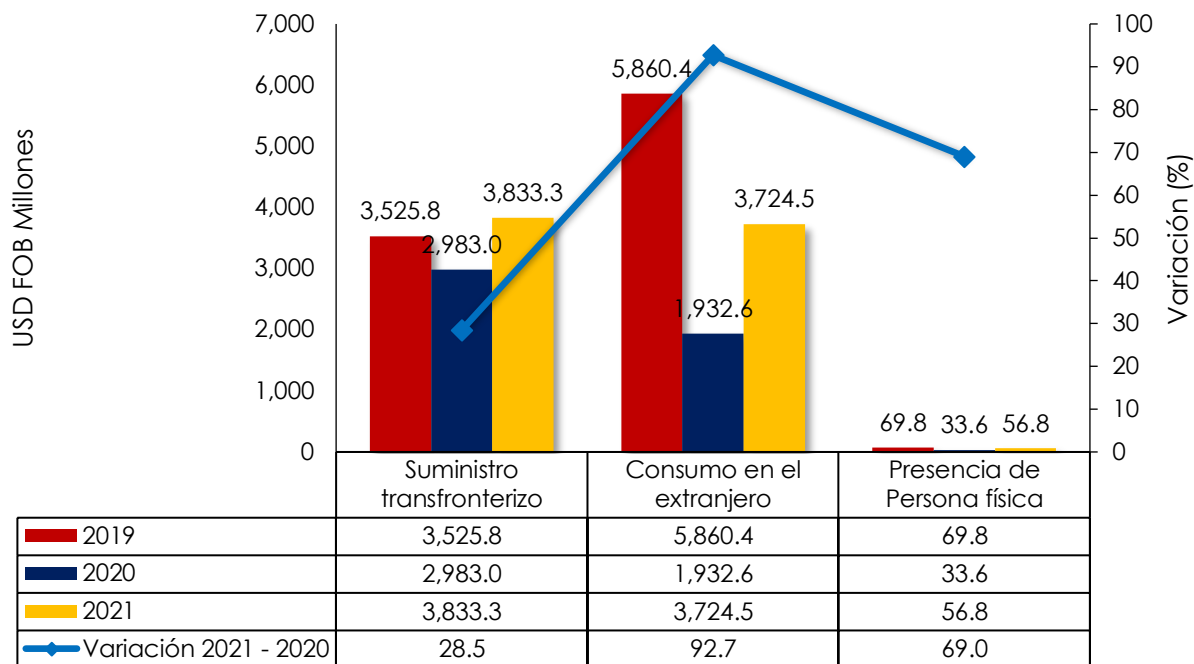


Fuente: Analdex, datos DANE

2.4. Exportaciones por modo de suministro

Al analizar las exportaciones por modo de suministro para el año 2021 se registran los siguientes resultados: El modo de suministro transfronterizo alcanzó un monto de USD 3.833,3 millones con un crecimiento del 28,5% respecto al 2020; consumo en el extranjero registró la cifra de USD 3.724,5 millones y un crecimiento del 92,7% y, por último, el modo de presencia de persona física con USD 56,8 millones y un crecimiento del 69,0% frente al 2020.

Exportaciones por modo de suministro



Fuente: Analdex, datos DANE

Elaborado: Juan David Nieto
Revisado: Nicolás Rincón