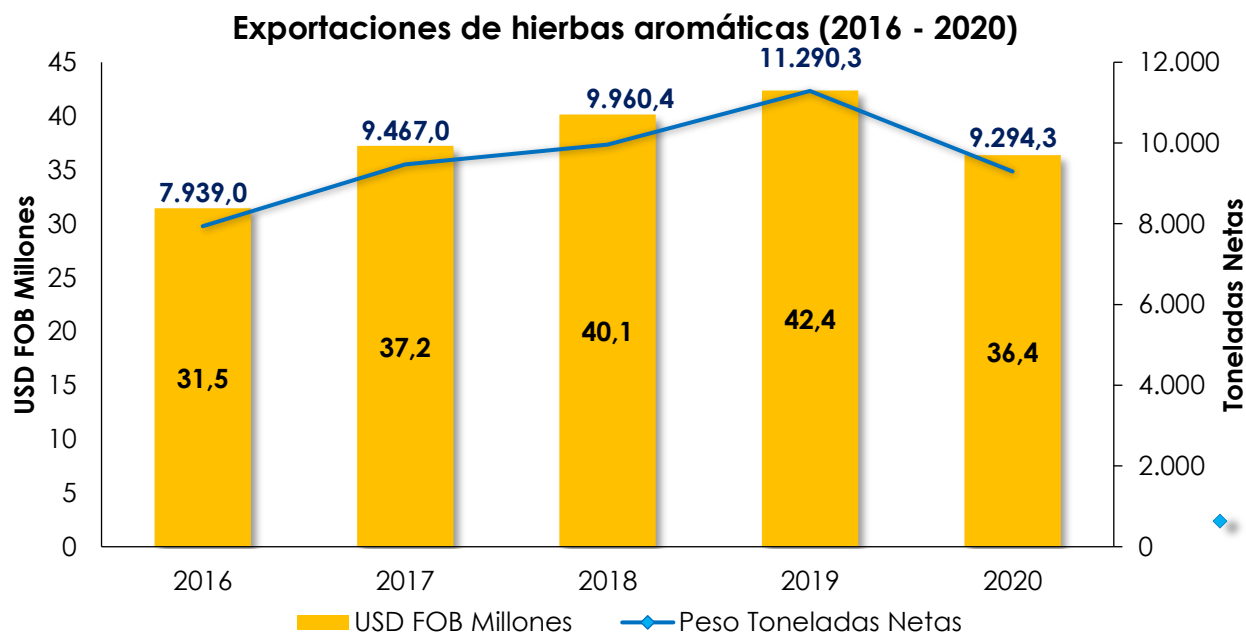


Informe exportaciones de hierbas aromáticas

Dirección de Asuntos Económicos

1. Exportaciones de hierbas aromáticas (2016-2020)

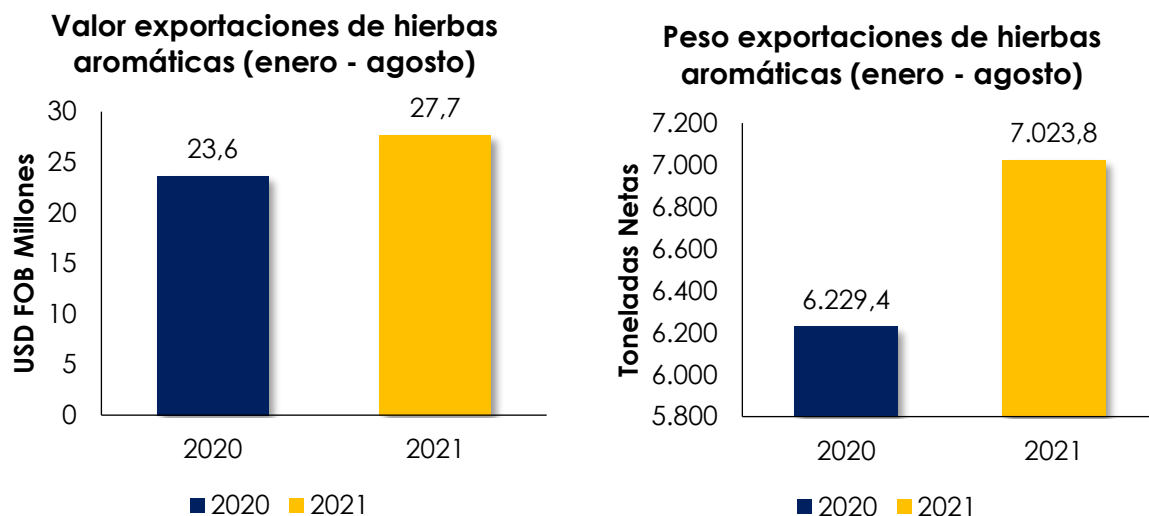
El comportamiento de las exportaciones de hierbas aromáticas, conformadas principalmente por la albahaca, la menta, el tomillo, el romero, el cebollín, el estragón, el orégano, entre otros productos, presentaron una tendencia creciente en exportaciones en el periodo de 2016 a 2019. Sin embargo, esta tendencia se vio afectada por la pandemia declarada en el año 2020, año en el cual, se registró un decrecimiento del (14,2%) al pasar de USD FOB 42,4 millones a USD FOB 36,4 millones. Al analizar el peso de las exportaciones, desde el 2016 a 2019 se evidencia una tendencia al alza, sin embargo, el 2020 presentó un decrecimiento del (17,7%) al pasar de 11,290,3 a 9,294,3 toneladas netas.



Fuente: Analdex, datos de Legiscomex

2. Exportaciones de hierbas aromáticas enero - agosto de 2020 y 2021

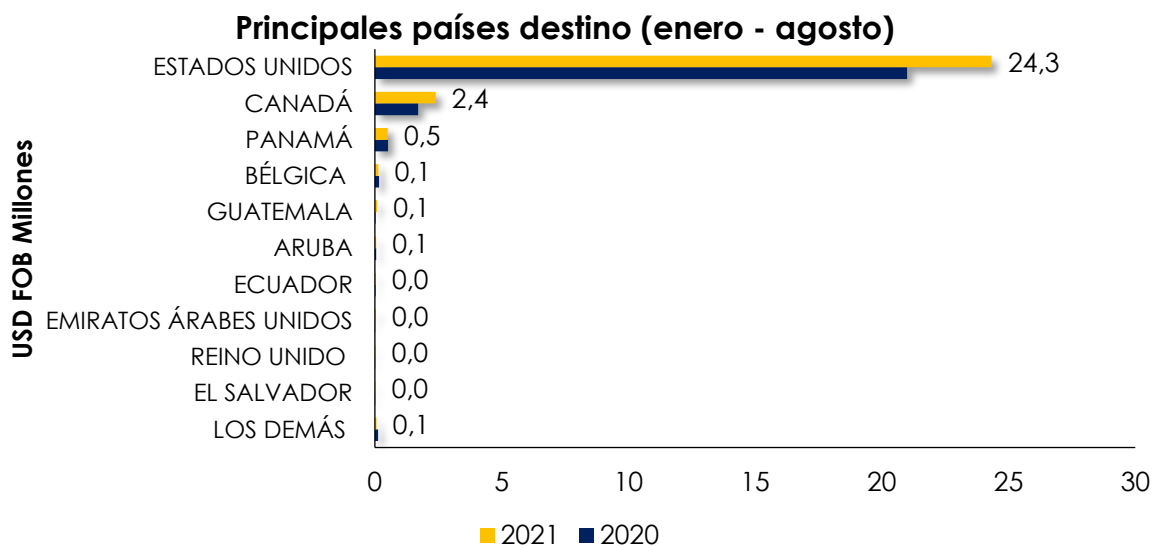
Durante los primeros ocho meses del año 2021, el valor de las exportaciones de hierbas aromáticas registró un crecimiento del 17,2%, alcanzando un valor de USD FOB 27,7 millones. De otro lado, el peso de las exportaciones alcanzó la cifra de 7.023,8 toneladas netas, con una variación positiva del 12,8% respecto al mismo periodo 2020.



Fuente: Analdex, datos de Legiscomex

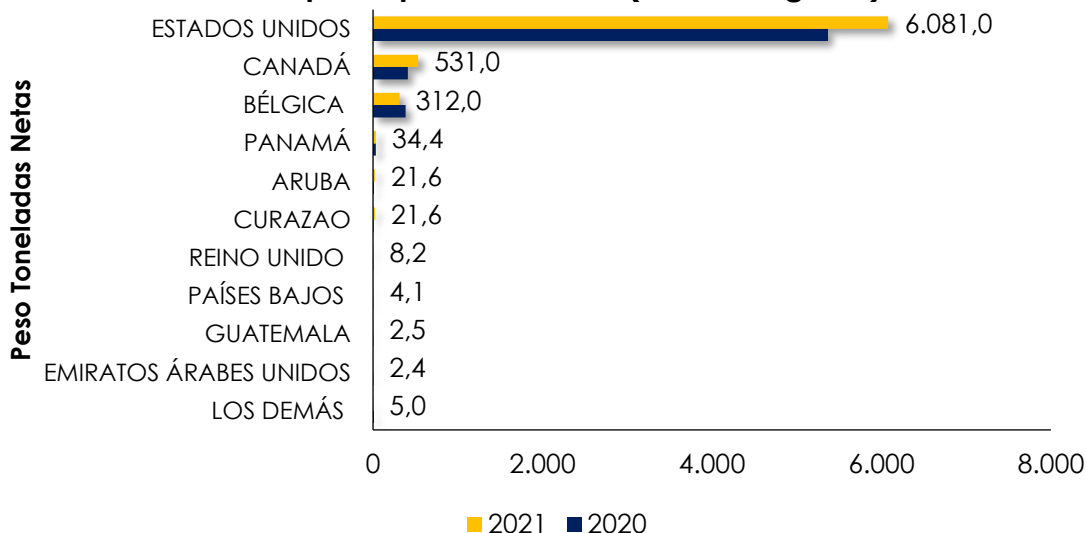
2.1. Principales destinos de las exportaciones enero – agosto de 2020 y 2021

Los principales destinos por valor de las exportaciones fueron: Estados Unidos, que registró un crecimiento del 15,9% al pasar de USD FOB 21,0 millones a USD FOB 24,3 millones para el periodo enero – agosto. En segundo lugar, se encuentra Canadá, que registró un crecimiento del 40,7% pasando de USD FOB 1,7 millones a USD FOB 2,4 millones y en tercer lugar Panamá presentando un decrecimiento del 2,0%.



Fuente: Analdex, datos de Legiscomex

Principales países destino (enero - agosto)

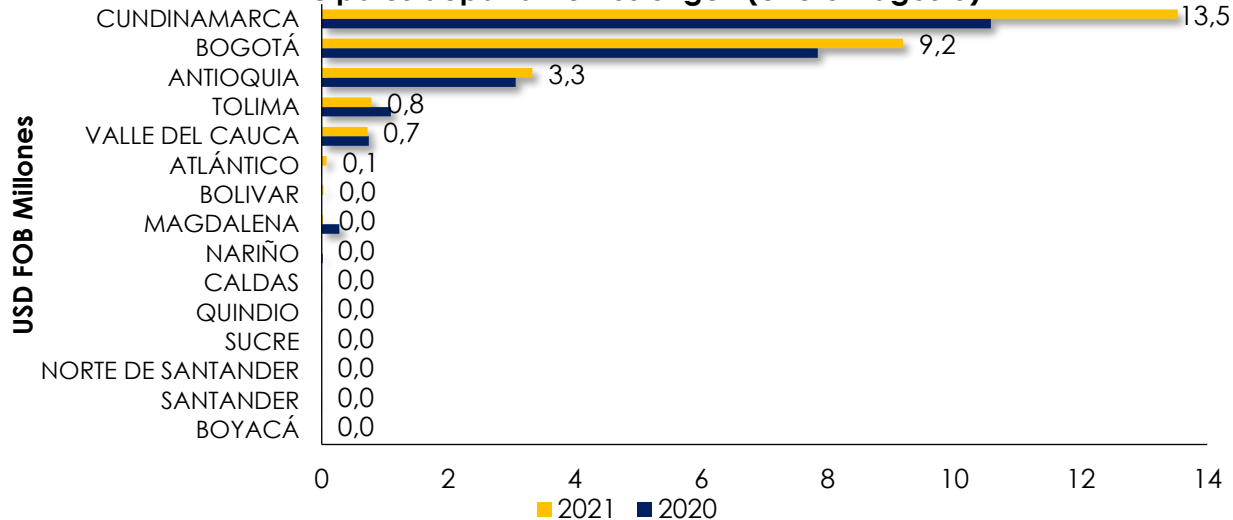


Fuente: Analdex, datos de Legiscomex

2.2. Principales departamentos de origen de las exportaciones enero – agosto de 2020 y 2021

Los principales departamentos de origen de las exportaciones son: Cundinamarca con una participación del 48,9%, en segundo lugar, se encuentra Bogotá con 33,2% y en tercer lugar Antioquía 12,0%.

Principales departamentos origen (enero - agosto)



Fuente: Analdex, datos de Legiscomex



Proyectado por: Juan Diego Osorio
Revisado por: Nicolás Rincón.