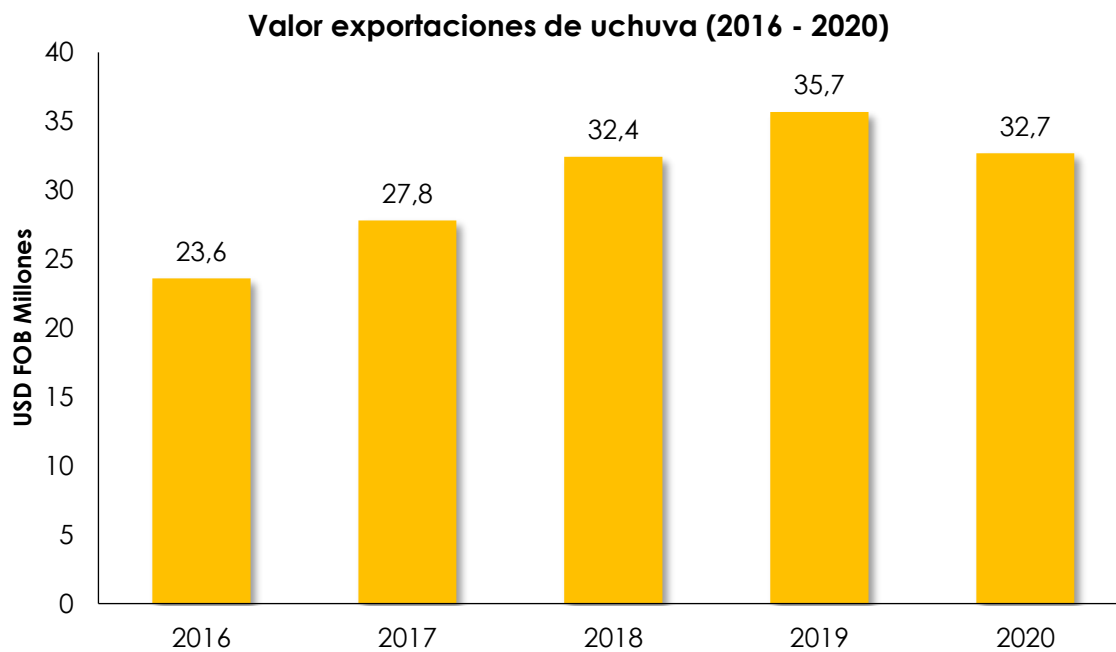


Informe exportaciones de uchuva

Dirección de Asuntos Económicos

1. Exportaciones de uchuva para el periodo (2016 – 2020)

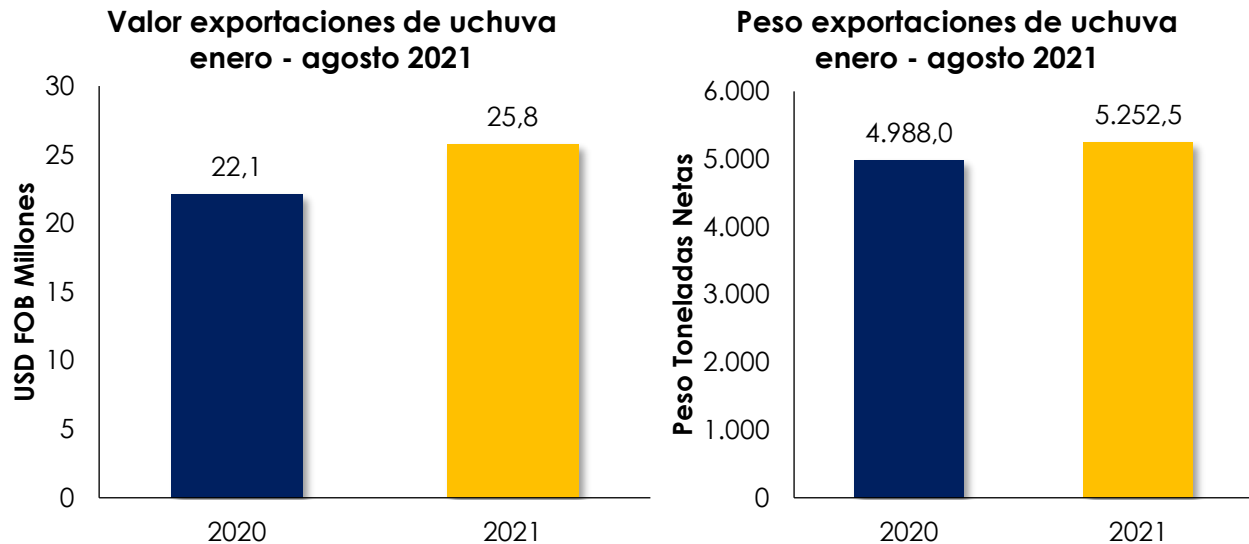
Las exportaciones de uchuva fresca clasificadas bajo la subpartida arancelaria 0810.90.50 registraron un valor de USD FOB 152,2 millones desde el 2016 hasta el 2020, mostrando un crecimiento promedio de un 9,0% a lo largo de estos últimos años. Por otro lado, el peso de las exportaciones alcanzó la cifra de 34.452,9 toneladas netas durante este periodo, presentando un decrecimiento promedio del 9,9% por año, lo cual demuestra un choque positivo en los precios.



Fuente: Analdex, datos de Legiscomex

2. Exportaciones de uchuva para el periodo enero – agosto de 2021

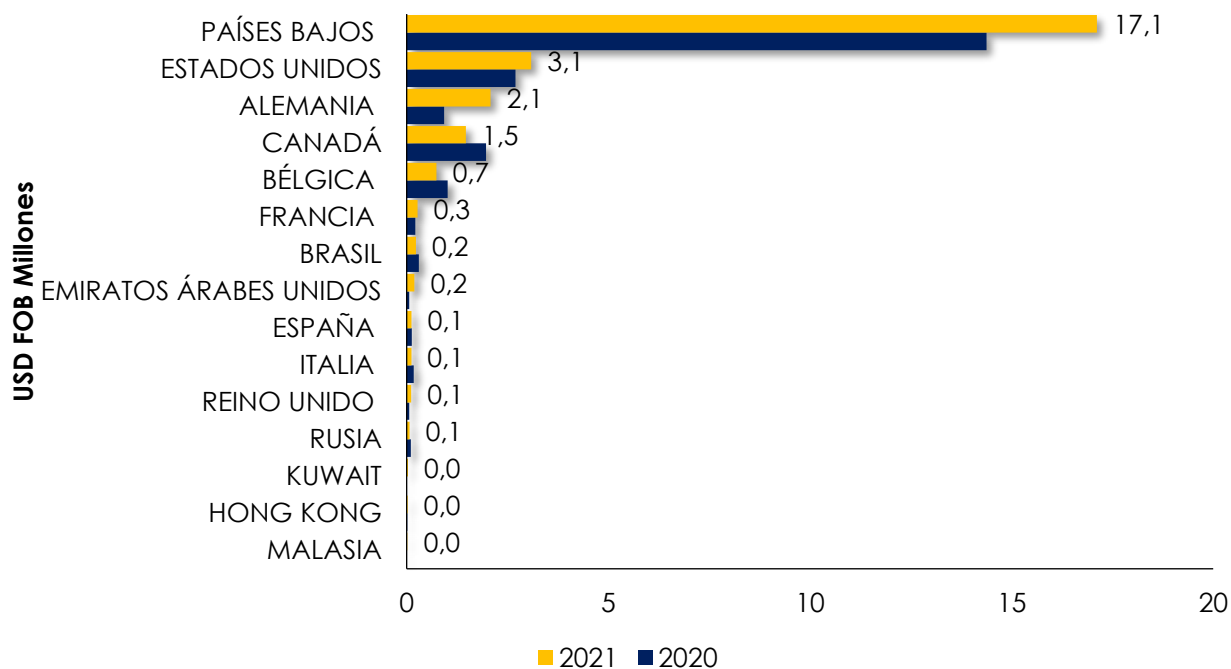
En los ocho primeros meses del año, las exportaciones de uchuva registraron un crecimiento del 16,4% alcanzando un valor de USD FOB 25,8 millones. Por otro lado, el peso de las exportaciones alcanzó la cifra de 5.252,5 toneladas netas, presentando un crecimiento de 5,3% respecto al mismo periodo 2020.



Fuente: Analdex, datos de Legiscomex

Los principales destinos de exportación fueron: Países Bajos, Estados Unidos y Alemania; siendo Países Bajos el principal país de destino de la uchuva con una participación de 66,4% del total exportado en lo corrido del año, seguido de Estados Unidos con 12,0% y Alemania con 8,1%.

Principales países destino exportaciones de uchuva enero - agosto 2021

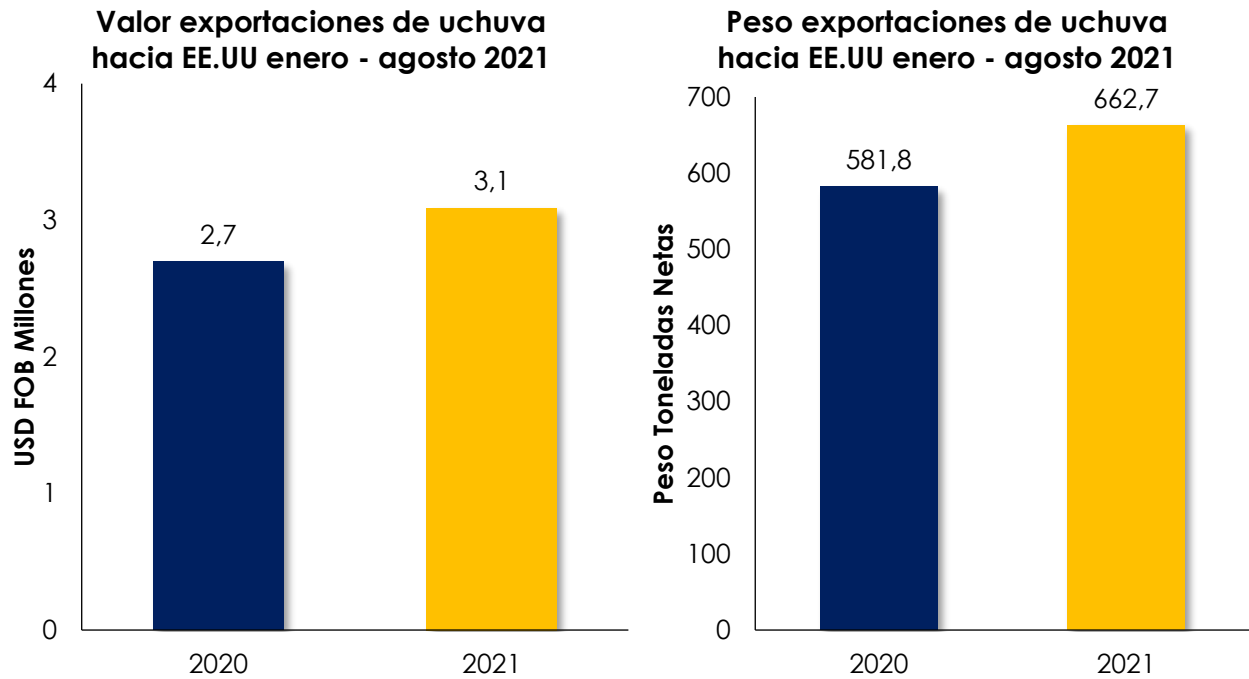


Fuente: Analdex, datos de Legiscomex

2.1. Estados Unidos como destino de exportación

En recientes años, Estados Unidos se ha consolidado como un destino relevante para las exportaciones de uchuva, alcanzando el segundo puesto entre enero y agosto de 2021, con una participación de 12,0% del total de las ventas al exterior.

A continuación, se presenta el valor y peso de las exportaciones colombianas hacia Estados Unidos en el periodo enero – agosto de 2020 y 2021, donde se puede evidenciar un incremento del 14,6% en las exportaciones con un valor de USD FOB 3,1 millones, mientras que el peso alcanzó la cifra de 662,7 toneladas netas con una variación positiva del 13,9%.



Fuente: Analdex, datos de Legiscomex

Proyectado por: Juan Diego Osorio
Revisado por: Nicolás Rincón Munar.