

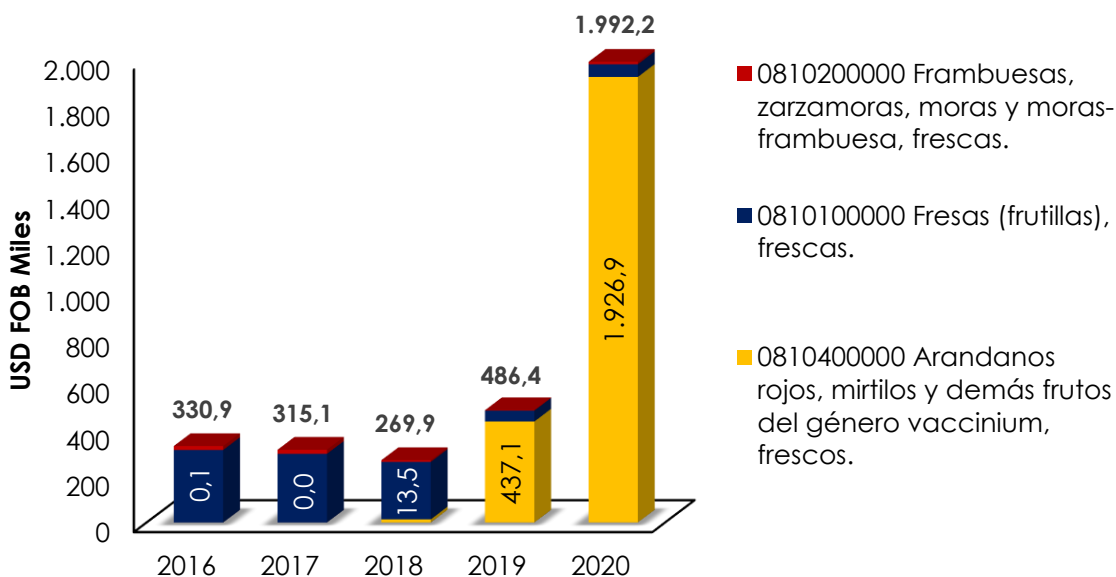
Informe exportaciones de berries

Dirección de Asuntos Económicos

1. Exportaciones de berries (2016 – 2020)

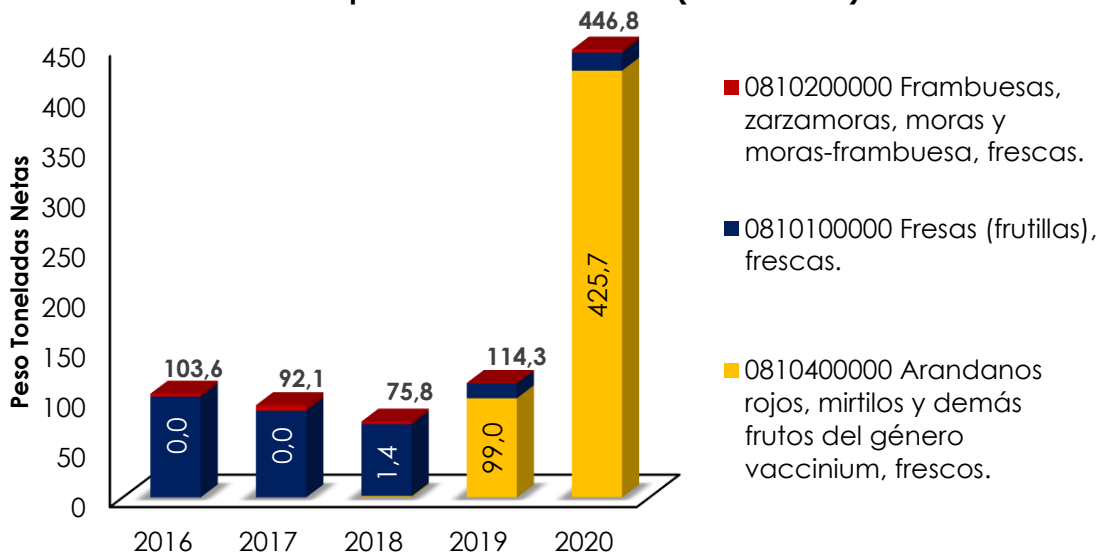
Las exportaciones de berries colombianas están conformadas por fresas (P.A. 0810.10.00), frambuesas, moras (P.A. 0810.20.00) y arándanos (P.A. 0810.40.00), las cuales registran un incremento del 309,6% entre 2019 y 2020 al pasar de USD FOB 486,4 mil en 2019 a casi dos millones de dólares en el año 2020. Del grupo de berries, los arándanos frescos son el producto más exportado durante el año 2020, al pasar de USD FOB 437,1 mil en 2019 a USD FOB 1,9 millones en 2020 del total de exportaciones de berries representadas por 446,8 toneladas en 2020, con una variación positiva del 290,9% respecto al año anterior.

Valor exportaciones de berries (2016 - 2020)



Fuente: Analdex, datos de Legiscomex

Peso exportaciones de berries (2016 - 2020)

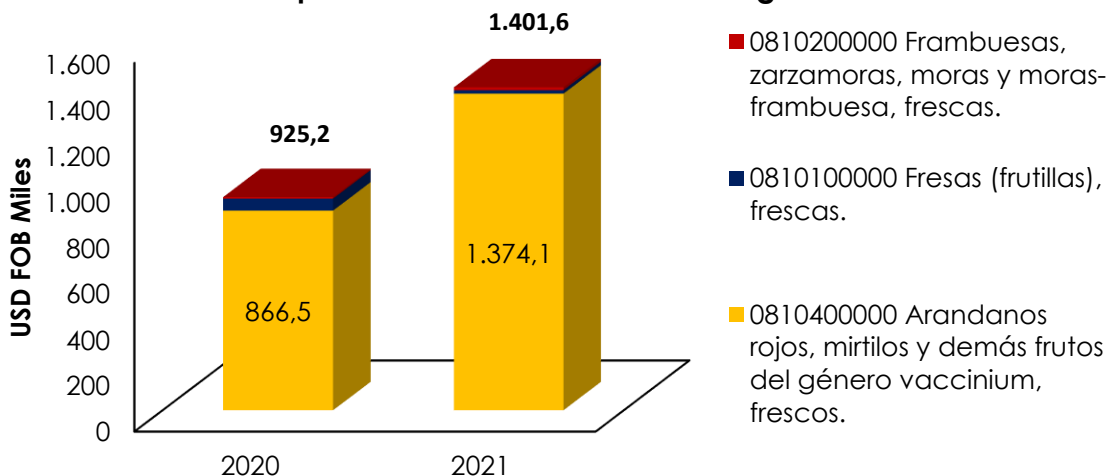


Fuente: Analdex, datos de Legiscomex

2. Exportaciones de berries para el periodo enero – agosto de 2021

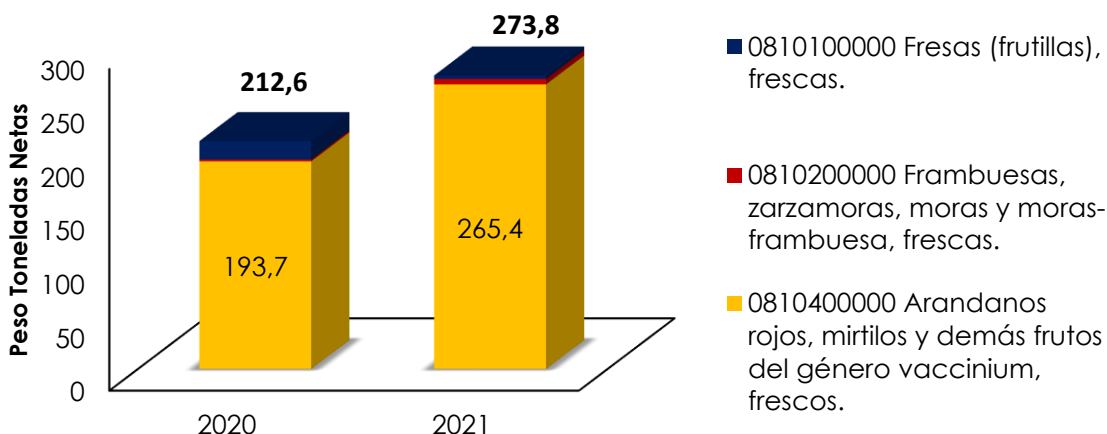
En lo corrido del año (enero a agosto), las exportaciones de berries registraron un crecimiento del 51,5% al registrar un valor de USD FOB 1.401,6 millones durante el presente año. Por otro lado, el peso del producto exportado alcanzó la cifra de 273,8 toneladas, presentando un crecimiento de 28,8% respecto al mismo periodo 2020.

Valor exportaciones de berries enero - agosto 2021



Fuente: Analdex, datos de Legiscomex

Peso exportaciones de berries enero - agosto (2020 - 2021)

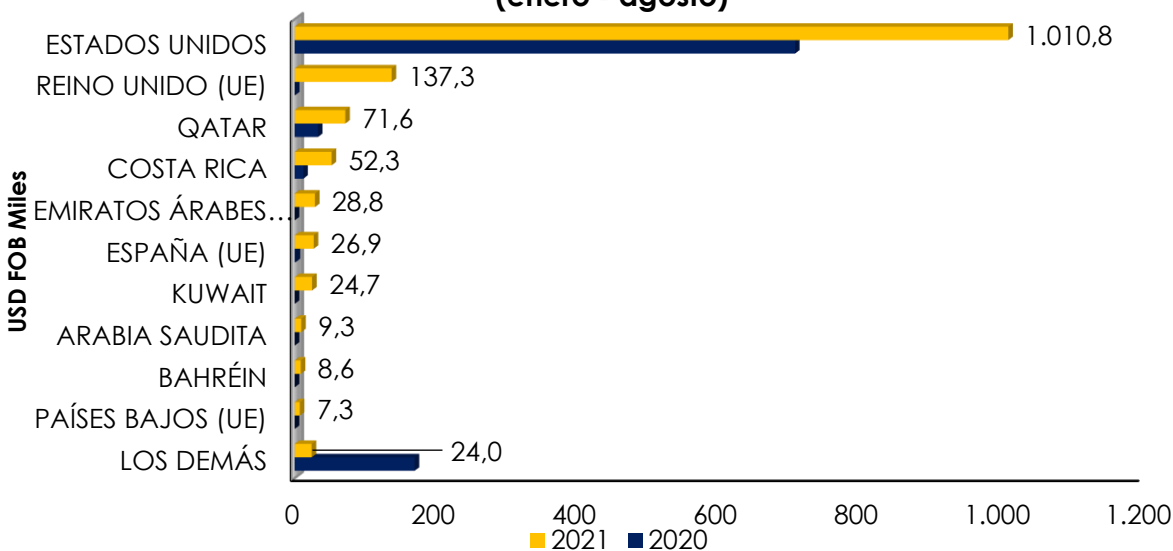


Fuente: Analdex, datos de Legiscomex

3. Principales países destino de las exportaciones

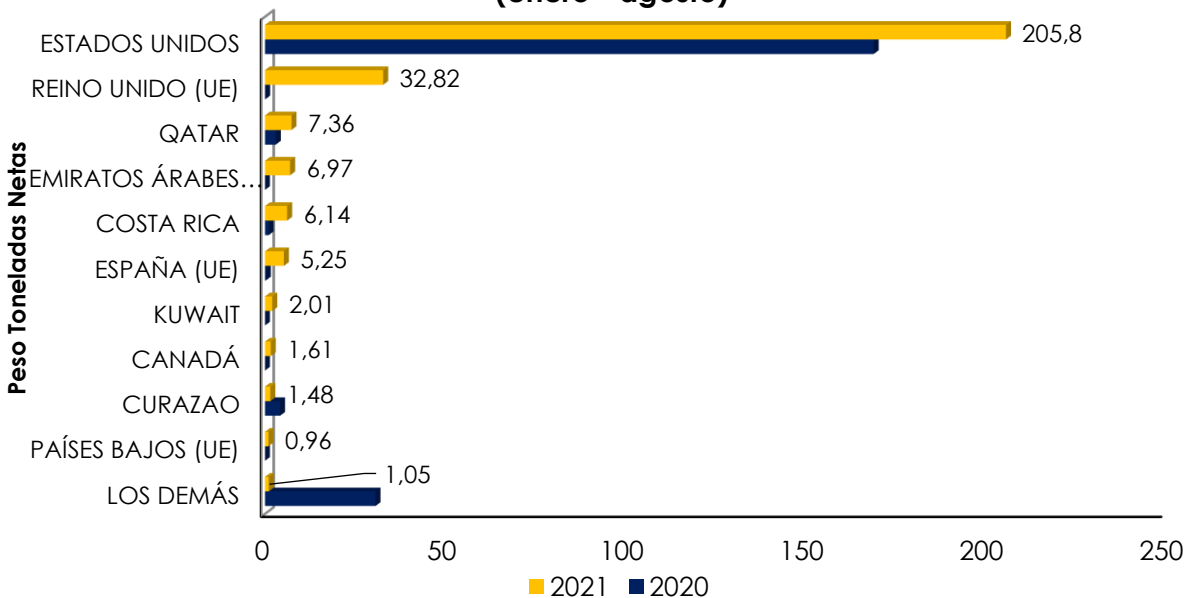
Al analizar los mercados de destino de las ventas al exterior de berries, se observa que Estados Unidos ocupa el primer lugar a Estados Unidos con un 72,1% de la participación total, seguido por el Reino Unido 9,7% y en tercer lugar Qatar con el 5,1%.

Principales países destino valor exportaciones de berries (enero - agosto)



Fuente: Analdex, datos de Legiscomex

Principales países destino peso exportaciones de berries (enero - agosto)

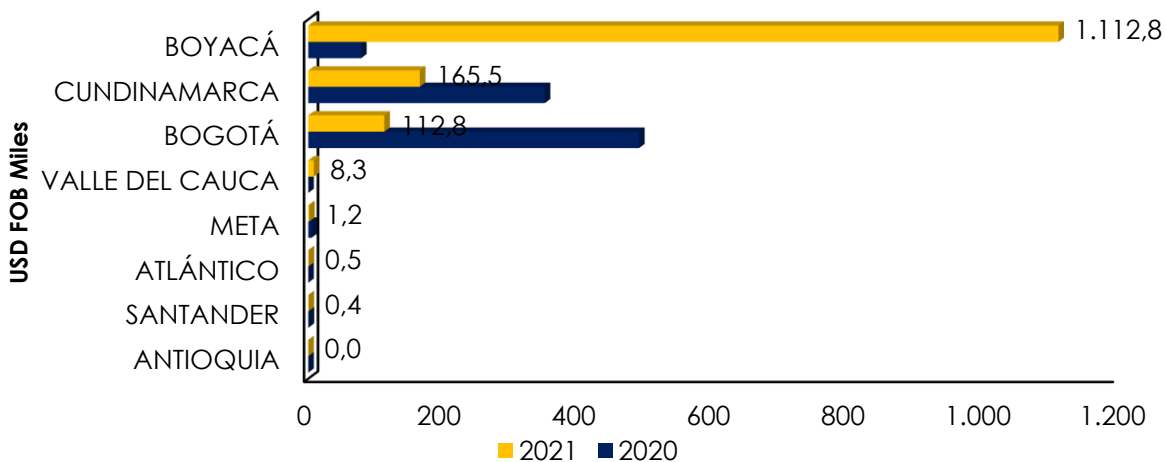


Fuente: Analdex, datos de Legiscomex

4. Principales departamentos de origen de las exportaciones

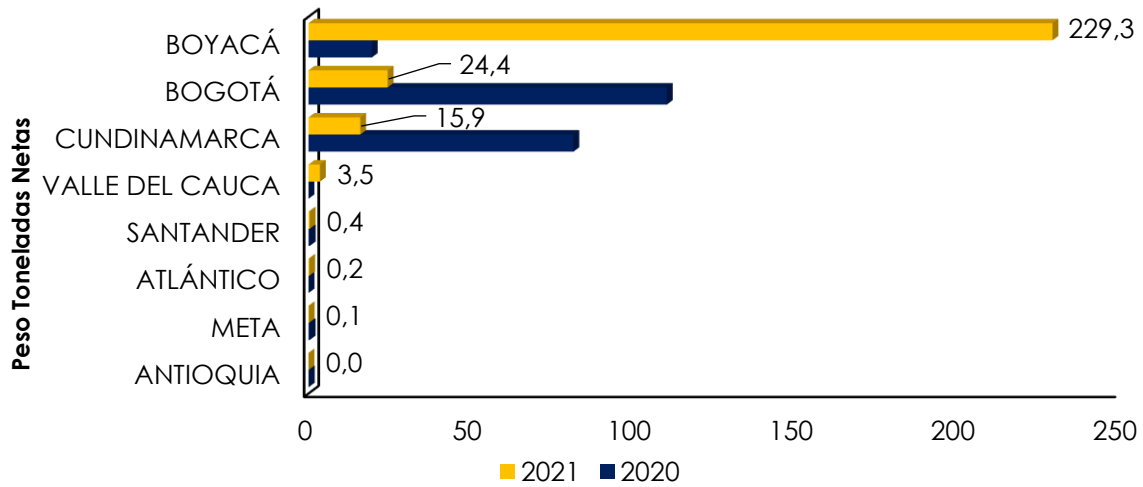
Los principales departamentos de origen de las berries en Colombia fueron Boyacá con una participación de 79,4% del total exportado, seguido por Cundinamarca con 11,8% y Bogotá con 8,08% en los ocho primeros meses del año.

Valor exportaciones de berries según departamento origen



Fuente: Analdex, datos de Legiscomex

Peso exportaciones de berries según departamento origen



Fuente: Analdex, datos de Legiscomex

Proyectado por: Ingrid Fernanda Moreno y Juan Diego Osorio

Revisado por: Nicolás Rincón Munar