

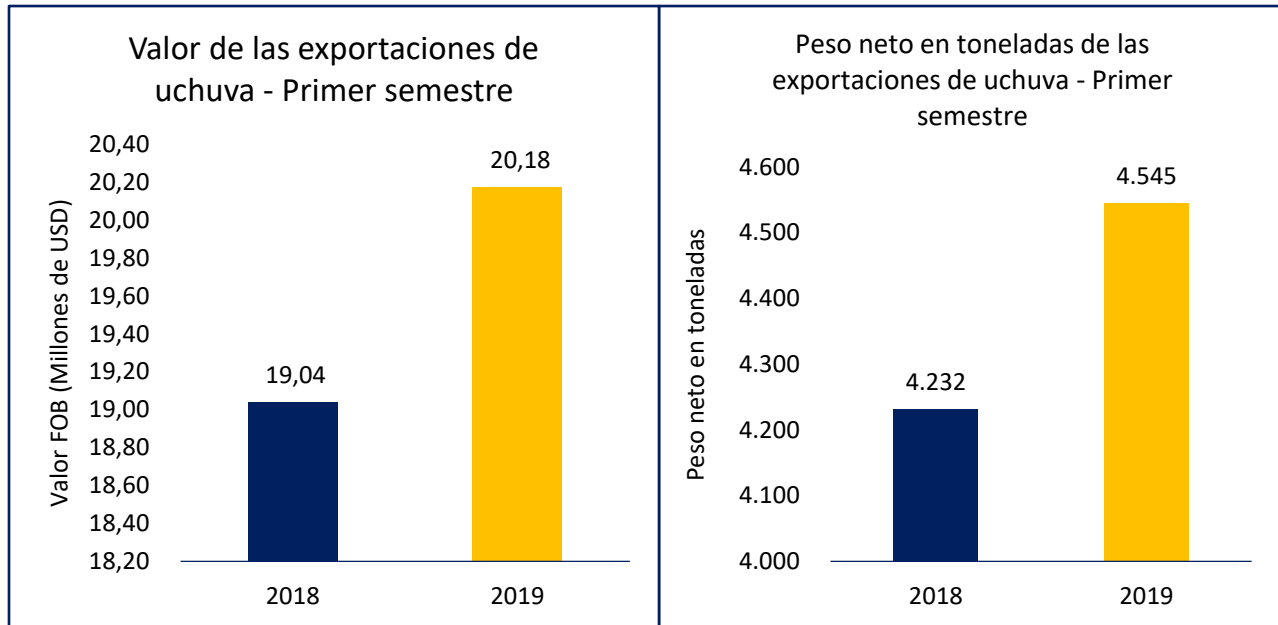
Comportamiento de las exportaciones de uchuva

Dirección de Asuntos Económicos

Septiembre 2019

Exportaciones de Uchuva para el primer semestre 2018-2019

Las exportaciones durante el primer semestre de Uchuva fresca, bajo la subpartida arancelaria 08109050, se encuentran en la siguiente gráfica.



Fuente: Analdex, datos de Legiscomex.

De acuerdo con la gráfica anterior, el valor de las exportaciones de uchuva en el primer semestre creció en el último año. Para el 2018 se registró un valor de USD FOB 19,04 millones, mientras que para 2019 se registró un valor de USD FOB 20,18 millones, mostrando un crecimiento de 5,97%. En cuanto a las toneladas exportadas, también se puede observar un crecimiento (de 7,40%), pasando de 4.232 toneladas para el primer semestre del 2018 a 4.545 toneladas para el mismo periodo del 2019.

Los principales destinos de exportación son los Países Bajos, Reino Unido, Bélgica, Estados Unidos, Canadá y Alemania; siendo Países Bajos el principal país de destino de la uchuva con una participación de 67,42% para el primer semestre de 2019, seguido




de Reino Unido con 9,57%, Bélgica con 5,29%, Estados Unidos con 4,96, Canadá con 4,87% y Alemania con 3,19%.

Principales destinos de las exportaciones para el primer semestre 2018-2019

2018			2019		
País	USD FOB Millones 2018	Peso Ton.	País	USD FOB Millones 2019	Peso Ton.
PAÍSES BAJOS	10,46	2.221,24	PAÍSES BAJOS	13,60	2.961,02
ALEMANIA	3,09	846,87	REINO UNIDO	1,93	405,27
ESTADOS UNIDOS	1,77	329,72	BÉLGICA	1,07	258,35
REINO UNIDO	1,52	313,99	ESTADOS UNIDOS	1,00	340,43
CANADÁ	0,71	150,08	CANADÁ	0,98	213,64
BÉLGICA	0,63	170,25	ALEMANIA	0,64	142,27
BRASIL	0,37	92,67	BRASIL	0,34	88,85
FRANCIA	0,13	27,30	FRANCIA	0,21	48,82
RUSIA	0,10	15,44	ITALIA	0,15	31,80
ESPAÑA	0,08	18,11	ESPAÑA	0,12	26,82

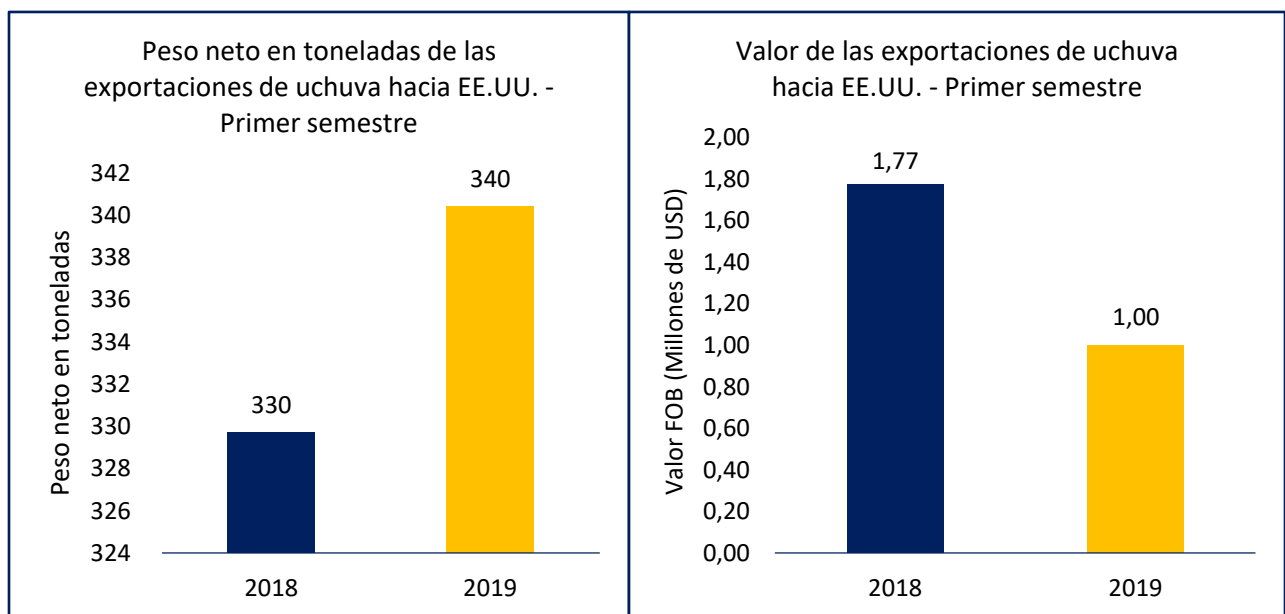
Fuente: Analdex, datos de Legiscomex.



Estados Unidos como destino de exportación

En recientes años, Estados Unidos se ha consolidado como un destino importante para las exportaciones de uchuva, ocupando el cuarto puesto en el primer semestre de 2019 con una participación de 4,96% sobre el total de las exportaciones colombianas de uchuva. De esta manera, ha demostrado ser un mercado con alto potencial dentro de las compañías colombianas que exportan esta fruta.

A continuación, se logra identificar el valor y peso de las exportaciones colombianas hacia EE.UU.



Fuente: Analdex, datos de Legiscomex.

Sin embargo, aunque las exportaciones colombianas de uchuva hacia Estados Unidos crecieron en un 3,25% en peso para el primer semestre de 2019, el valor derivado de ellas cayó en un 43,53% para este periodo.

Proyectado por: Jhon Jairo Rodríguez

Revisado por: Giovanni Andrés Gómez