



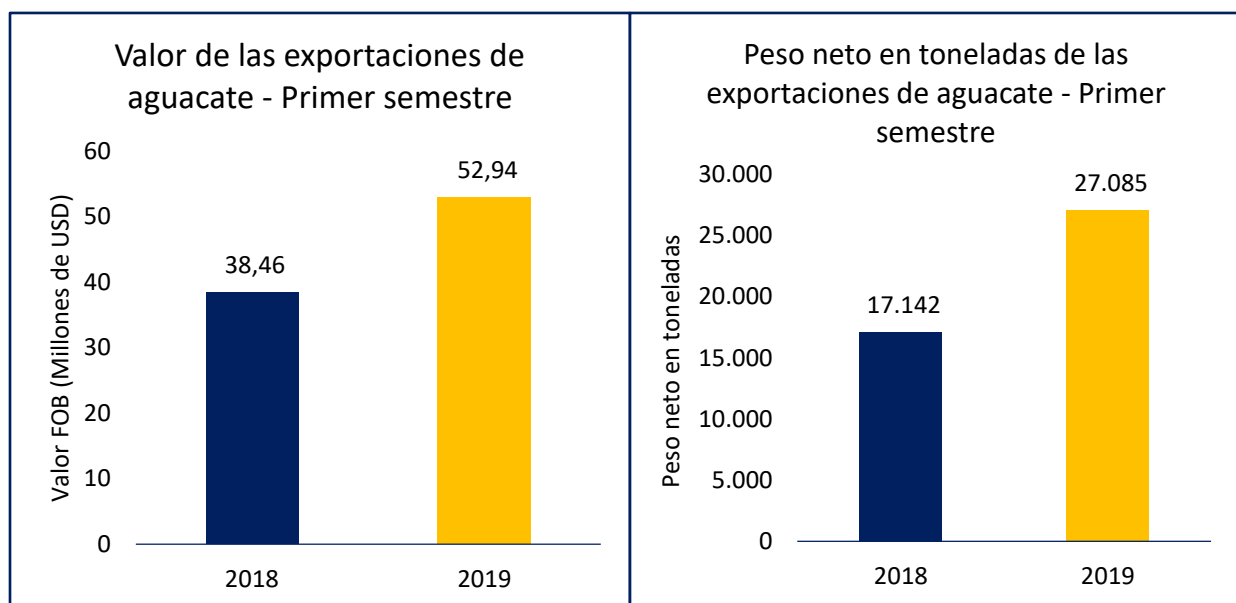
Comportamiento del Aguacate

Dirección de Asuntos Económicos

Septiembre 2019

Exportaciones de aguacate para el primer semestre 2018-2019

La dinámica de las exportaciones del aguacate (bajo la subpartida arancelaria 080440) para el primer semestre de 2019, se encuentra en la siguiente gráfica.



Fuente: Analdex, datos de Legiscomex.

De acuerdo con la gráfica anterior, el valor de las exportaciones ha crecido un 37,64% para el primer semestre de 2019 con respecto al mismo periodo del 2018. El valor de las exportaciones pasó de USD FOB 38,46 millones en 2018 a USD FOB 52,94 en 2019. De igual manera, se observó un incremento de 58,01% en el peso exportado, pasando de 17.142 toneladas en 2018 a 27.085 toneladas en 2019.

Los principales destinos de exportación fueron los Países Bajos, Reino Unido, España, Bélgica, Arabia Saudita, Francia y Estados Unidos; siendo Países Bajos el principal destino del aguacate con una participación del 48,91% para el primer semestre de 2019, seguido de Reino Unido con 23,25%, España con 9,58%, Bélgica con 9,44%, Arabia Saudita con 2,44%, Francia con 1,84% y Estados Unidos con 1,77%.



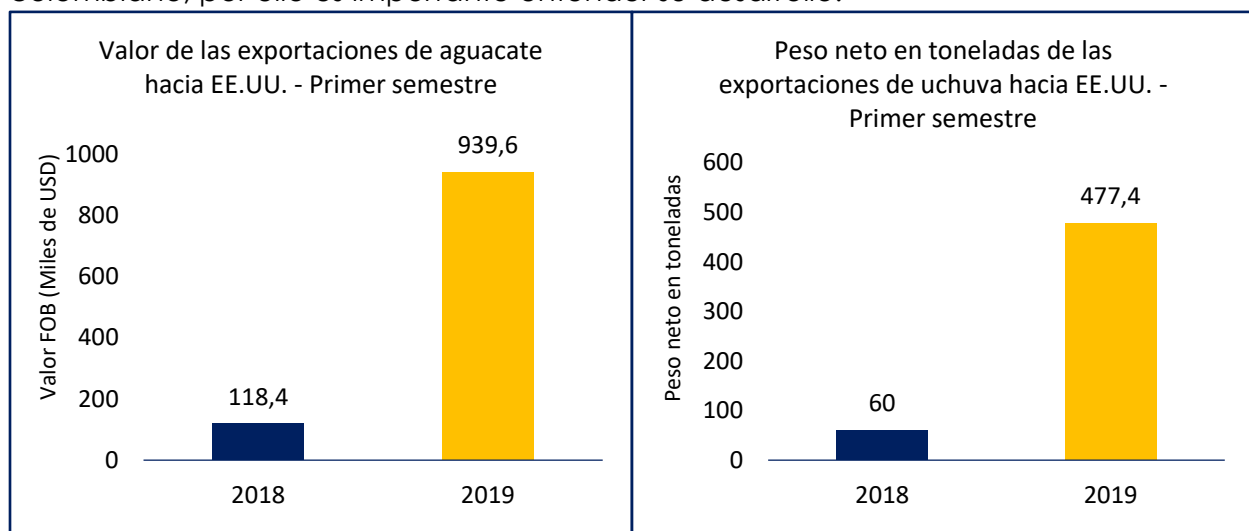
Principales destinos de las exportaciones para el primer semestre 2018-2019

| 2018 | | | 2019 | | |
|--------------|--------------------------|--------------|----------------|--------------------------|-----------|
| País | USD FOB Millones 2018 | Peso Ton. | País | USD FOB Millones 2019 | Peso Ton. |
| PAÍSES BAJOS | 19,32 | 8.521 | PAÍSES BAJOS | 25,89 | 13.491 |
| REINO UNIDO | 7,36 | 3.000 | REINO UNIDO | 12,31 | 5.577 |
| ESPAÑA | 5,94 | 2.912 | ESPAÑA | 5,07 | 2.966 |
| BÉLGICA | 2,06 | 957 | BÉLGICA | 5,01 | 2.782 |
| FRANCIA | 1,94 | 966 | ARABIA SAUDITA | 1,29 | 408 |
| SUECIA | 0,40 | 179 | FRANCIA | 0,97 | 589 |
| ALEMANIA | 0,40 | 130 | ESTADOS UNIDOS | 0,94 | 477 |


Fuente: Analdex, datos de Legiscomex

Estados Unidos como destino de exportación

Estados Unidos es el mayor comprador de aguacate del mundo y en 2017 Colombia obtuvo la admisibilidad en ese mercado. Para el primer semestre de 2019 se posicionó como el séptimo mercado de mayor importancia para la exportación del aguacate colombiano, por ello es importante entender su desarrollo.



Fuente: Analdex, datos de Legiscomex.



Las exportaciones colombianas de aguacate para el mercado estadounidense están presentando un gran crecimiento desde la apertura del destino; las cifras para el primer semestre del 2018 representan USD FOB 118,4 miles y 60 toneladas, mientras para el 2019 se incrementaron hasta USD 939,6 miles y 477,4 toneladas, esto representa un crecimiento de 693% en el valor y de 695% en el peso exportado.

Proyectado por: Jhon Jairo Rodríguez

Revisado por: Giovanni Andrés Gómez