



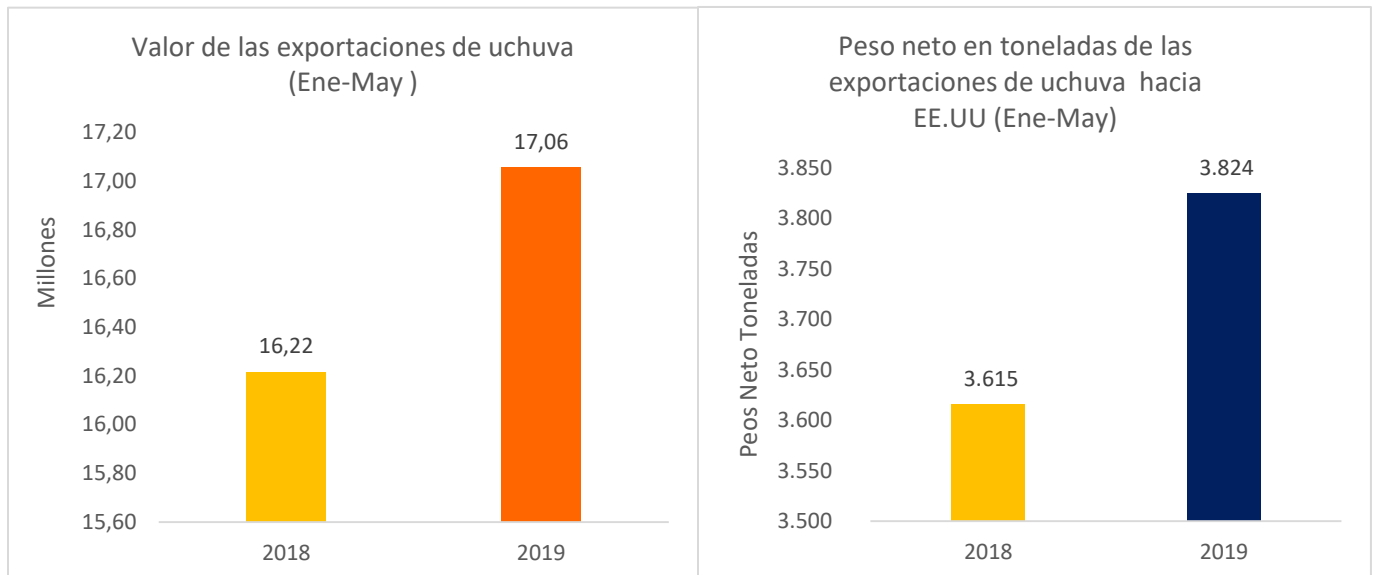
Comportamiento de las exportaciones de uchuva

Dirección de Asuntos Económicos

Julio 2019

Exportaciones de Uchuva 2018-2019 para el periodo enero – mayo

El comportamiento de las exportaciones durante el periodo de enero – mayo de Uchuva fresca, bajo la subpartida arancelaria 08109050 se encuentran en la siguiente gráfica.



Fuente: Analdex, datos Legiscomex.

De acuerdo con la gráfica anterior, el valor de las exportaciones de uchuva en el periodo enero - mayo creció en el último año. Para el 2018 se registró un valor de USD FOB 16,22 millones, mientras que para 2019 se registraron por un valor de USD FOB 17,06 millones. Es decir, se incrementaron en un 5,18%. En cuanto a las toneladas exportadas, se encuentra también un crecimiento, pasando de 3.615 toneladas en 2018 a 3.824 toneladas para 2019.

Los principales destinos de exportación son los Países Bajos, Reino Unido, Canadá, Estados Unidos, Bélgica y Alemania. Siendo Países Bajos el principal país de destino, con una participación de 69,31% para enero – mayo.



Principales Destinos de las exportaciones 2017-2018

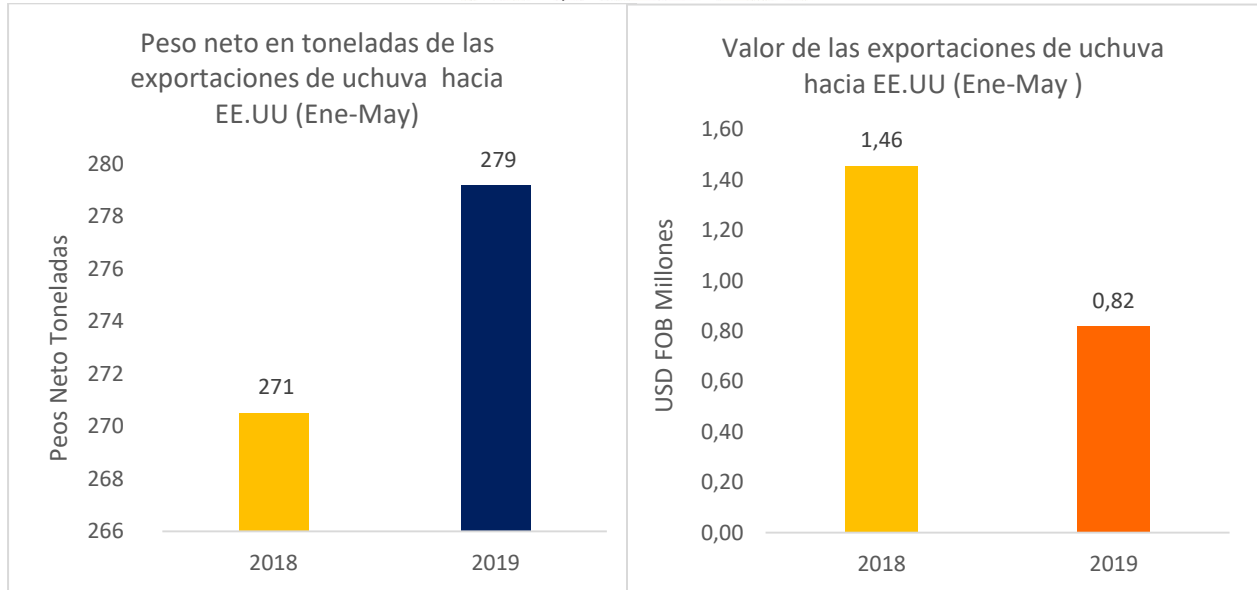

2018 Ene - May			2019 Ene - May		
País	USD FOB Millones 2018	Peso Ton.	País	USD FOB Millones 2019	Peso Ton.
PAÍSES BAJOS	8,85	1.875	PAÍSES BAJOS	11,74	2.550
REINO UNIDO	1,34	281	REINO UNIDO	1,75	368
CANADÁ	0,64	130	CANADÁ	0,84	181
ESTADOS UNIDOS	1,46	271	ESTADOS UNIDOS	0,82	279
BÉLGICA	0,54	146	BÉLGICA	0,76	184
ALEMANIA	2,68	742	ALEMANIA	0,37	83
BRASIL	0,32	80	BRASIL	0,28	73
FRANCIA	0,12	26	FRANCIA	0,15	33
ITALIA	0,05	19	ITALIA	0,13	28
ESPAÑA	0,07	15	ESPAÑA	0,10	23

Fuente: Analdex, datos Legiscomex

Estados Unidos como destino de exportación

En recientes años, los Estados Unidos se ha consolidado como un destino importante para las exportaciones de uchuva. Está ocupando el cuarto puesto en el periodo de enero – mayo de 2019. Asimismo, ha demostrado ser un mercado con alto potencial dentro de las compañías colombianas que exportan esta fruta.

A continuación, se logra identificar el valor y peso de las exportaciones colombianas hacia EE.UU.



Fuente: Analdex, datos, Legiscomex.

Proyectado por: Diego Mayusa

Revisado por: Giovanni Andrés Gómez