

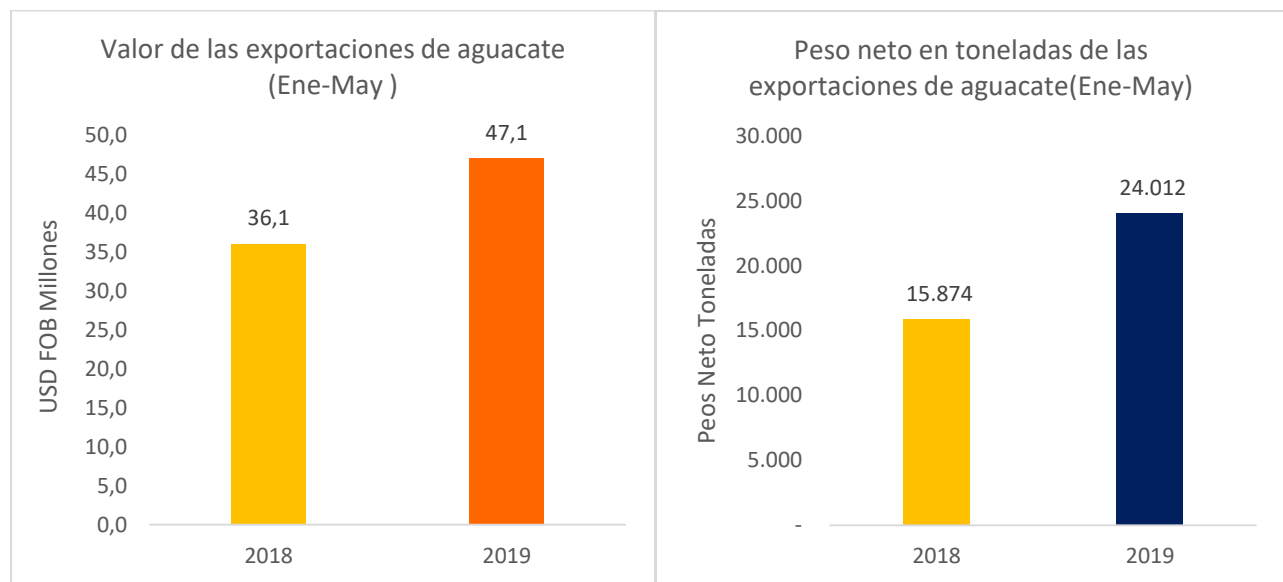
## Comportamiento del Aguacate

Dirección de Asuntos Económicos

Julio 2019

### Exportaciones del Aguacate 2018-2019 para el periodo enero - mayo


La dinámica de las exportaciones del Aguacate, bajo la subpartida arancelaria 080440 se encuentra en la siguiente gráfica.



Fuente: Analdex, datos Legiscomex.

Como se puede evidenciar en la gráfica el valor de las exportaciones ha crecido para 2019 en el periodo de enero – mayo con respecto al 2018 en el mismo periodo. En 2018 las ventas fueron de USD 36,1 millones y en el 2019 tuvo incremento del 31%, con USD 47,1 millones. De igual forma, se observó un incremento de 15.874 toneladas en 2018 a 24.012 toneladas en 2019.

Los principales destinos de exportación son los Países Bajos, Reino Unido, España, Bélgica, Arabia Saudita, Francia y Estados Unidos. El principal destino de exportación es el país de Países Bajos con una participación de 50,65% para 2019.



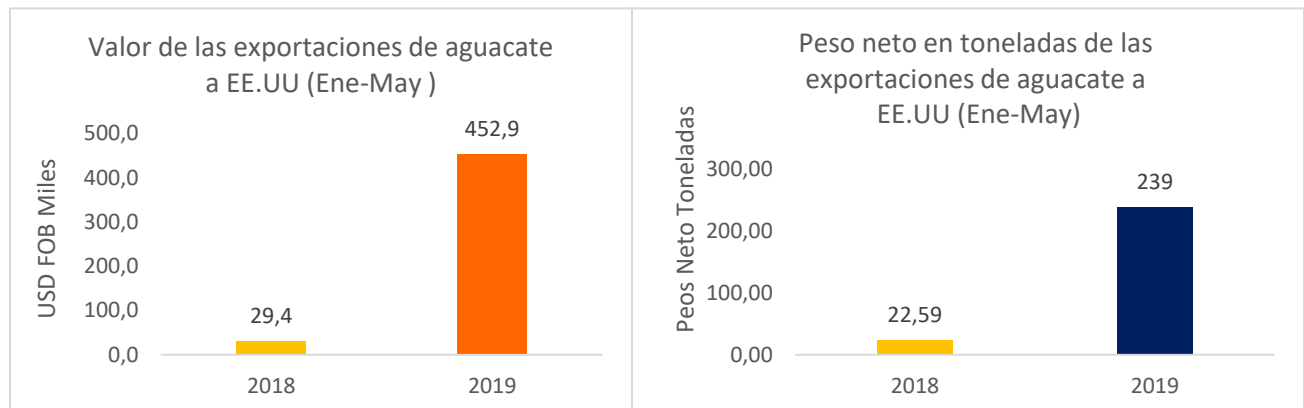
## Principales Destinos de las exportaciones

2018 Ene - May			2019 Ene - May		
País	USD FOB Millones 2018	Peso Ton.	País	USD FOB Millones 2019	Peso Ton.
PAÍSES BAJOS	18,32	7.992	PAÍSES BAJOS	23,67	10.681
REINO UNIDO	7,06	2.832	REINO UNIDO	11,47	3.343
ESPAÑA	5,30	2.556	ESPAÑA	4,81	2.051
BÉLGICA	1,92	896	BÉLGICA	3,35	1.467
FRANCIA	1,91	946	ARABIA SAUDITA	1,29	312
SUECIA	0,40	179	FRANCIA	0,97	528
ALEMANIA	0,40	130	ESTADOS UNIDOS	0,45	217


Fuente: Analdex, datos Legiscomex

### Estados Unidos como destino de exportación

Estados Unidos es el mayor comprador de aguacate del mundo y en 2017 Colombia obtuvo la admisibilidad en ese mercado. Para enero – mayo de 2019 es el séptimo mercado de mayor importancia para la exportación del aguacate colombiano, por ello es importante entender su desarrollo.



Fuente: Analdex, datos Legiscomex.



Las exportaciones colombianas de Aguacate para el mercado estadounidense, sin duda están presentando un gran crecimiento desde la apertura del destino. Las cifras entre enero y mayo del 2018 representan USD 29,4 millones y 22,59 toneladas, mientras para el 2019 se incrementaron hasta USD 452,9 millones y 239 toneladas compradas por esta economía.

Proyectado por: Diego Mayusa

Revisado por: Giovanni Andrés Gómez