



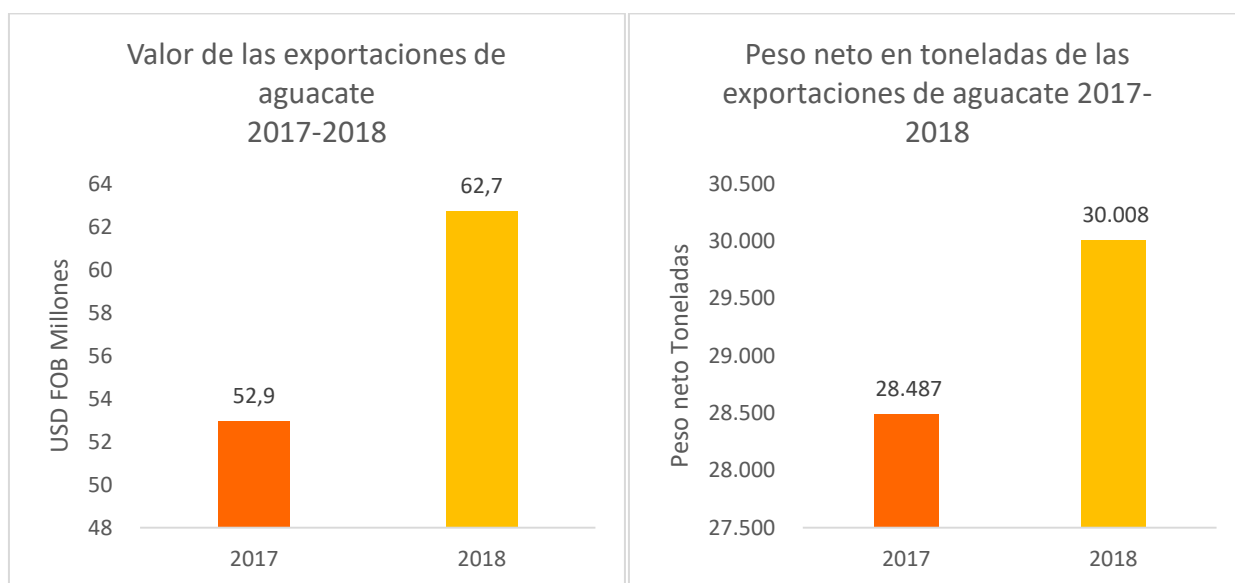
Exportaciones de Aguacate colombianas 2018

Dirección de Asuntos Económicos

Marzo 2019

Exportaciones del Aguacate 2017-2018

La dinámica de las exportaciones del Aguacate bajo la subpartida arancelaria 080440 se encuentra en la siguiente gráfica.



Fuente: Analdex, datos Legiscomex.

Como se puede evidenciar en la gráfica, el valor de las exportaciones ha ido incrementando con el paso del tiempo, mientras en el año 2017 las ventas fueron de USD 52,94 millones, en el 2018 tuvo incremento del 18%, con USD 62,73 millones.

Los principales destinos de exportación son los Países Bajos, Reino Unido, España, Bélgica y Francia. Es importante mencionar que durante estos dos últimos años los principales socios comerciales de esta fruta colombiana han sido los mismos, mostrando un consumo creciente de Europa para esta fruta.



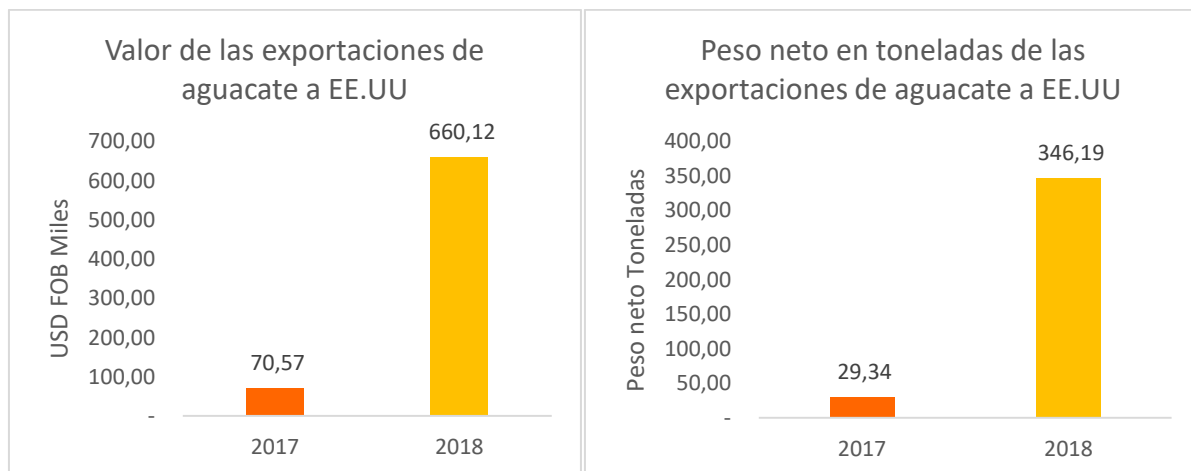
Principales Destinos de las exportaciones 2017-2018

País	USD FOB Millones 2017	Part. %	USD FOB Millones 2018	Part. %
Países Bajos	18,87	35,64	29,65	57,76
Reino Unido	6,75	26,72	12,49	19,91
España	11,62	21,96	11,62	10,91
Bélgica	3,7	7,14	3,23	5,16
Francia	2,54	4,81	2,49	3,97
Estados Unidos	0,071	0,13	0,660	1,05
Alemania	0,903	1,71	0,422	0,67
Total	44,45	98,11	60,56	99,43


Fuente: Analdex, datos Legiscomex

Estados Unidos como destino de exportación

El sexto mercado de exportación de mayor importancia para el aguacate colombiano son los Estados Unidos, por ello es importante entender su desarrollo durante los últimos dos años.



Fuente: Analdex, datos Legiscomex.



Las exportaciones colombianas de Aguacate para el mercado estadounidense, sin duda están presentando un gran crecimiento desde la apertura del destino. Las cifras del 2017 representan 29,34 toneladas, mientras para el 2018 se incrementaron hasta las 346,19 toneladas compradas por esta economía.

Proyectado por: Stefany Vanegas

Revisado por: Giovanni Andrés Gómez